"

"

"

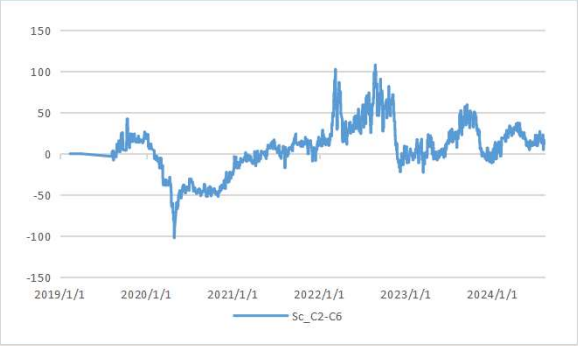
150
100
50
0
-50
-100
-150
2019/1/1
2020/1/1
2021/1/1
2022/1/1
2023/1/1
2024/1/1
Sc_C2-C6

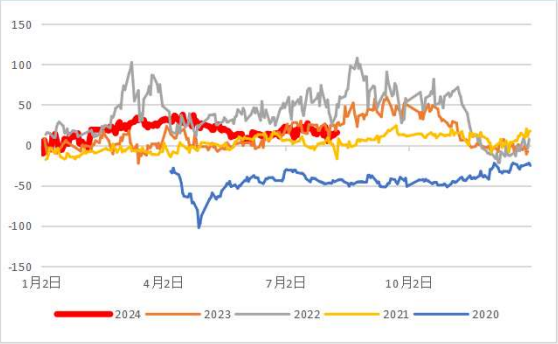
150
100
50
0
-50
-100
-150
1月2日
4月2日
7月2日
10月2日
2024
2023
2022
2021
2020

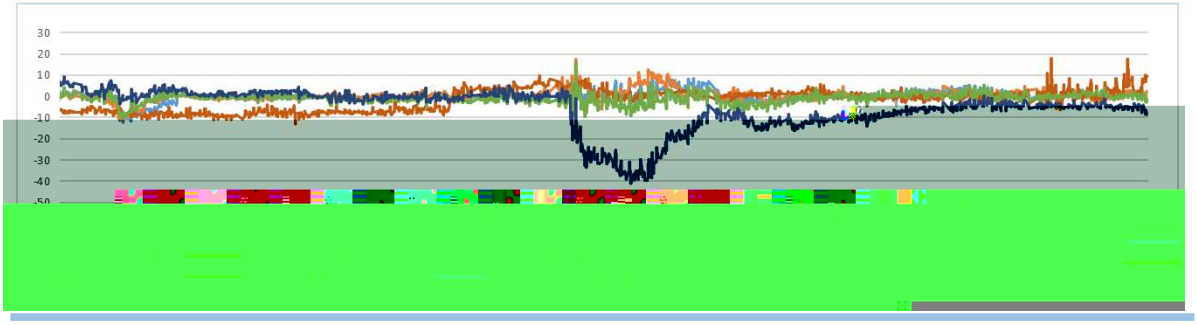
30
20
10
0
-10
-20
-30
-40
-50

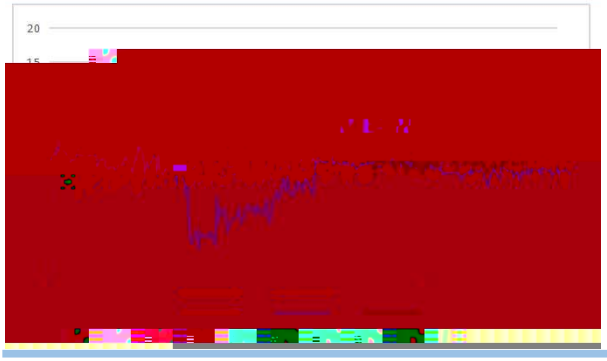
20

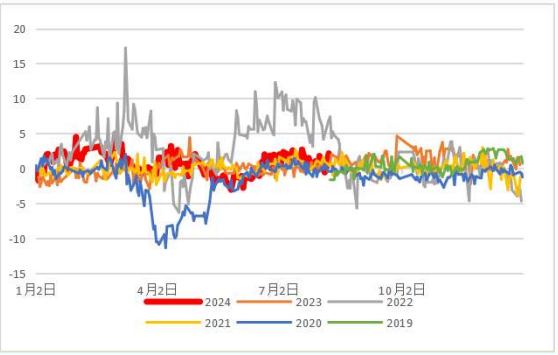
20
15
10
5
0
-5
-10
-15
1月2日
4月2日
7月2日
10月2日
2024
2023
2022
2021
2020
2019

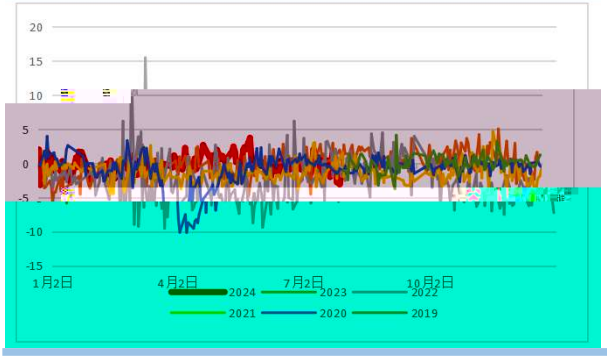
20
15
10
5
0
-5
-10
-15
1月2日
4月2日
7月2日
10月2日
2024
2023
2022
2021
2020
2019

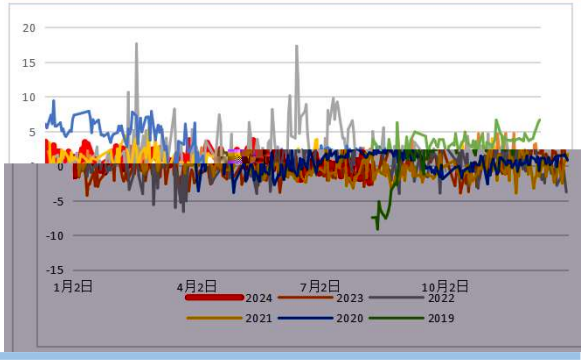
20
15
10
5
0
-5
-10
-15
1月2日
4月2日
7月2日
10月2日
2024
2023
2022
2021
2020
2019

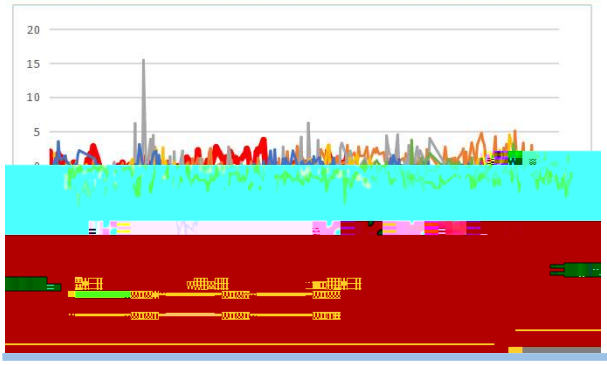
20
15
10
5

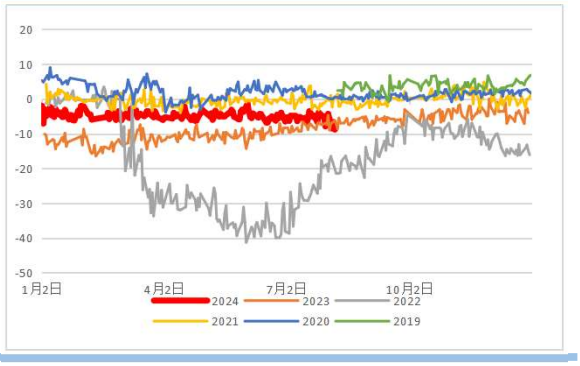
20
10
0
-10
-20
-30
-40
-50
1月2日
4月2日
7月2日
10月2日
2024
2023
2022
2021
2020
2019

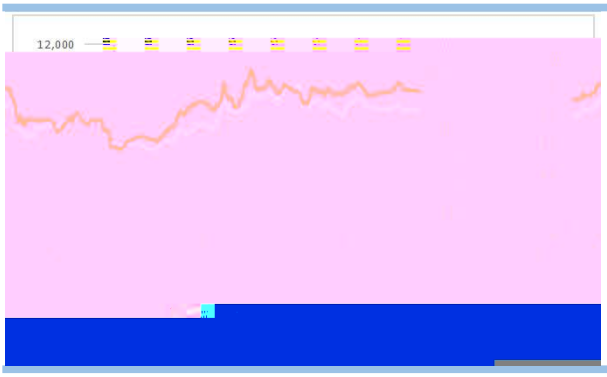
12,000

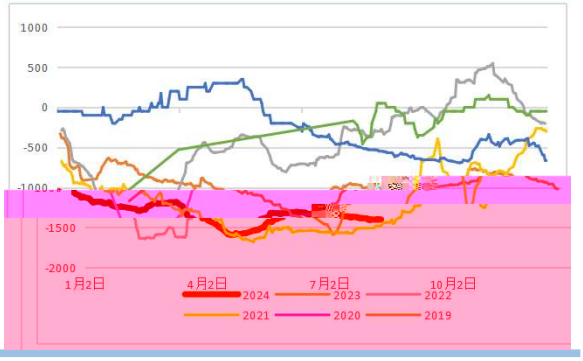
1000
500
0
-500
-1000
-1500
-2000
1月2日
4月2日
7月2日
10月2日
2024
2023
2022
2021
2020
2019

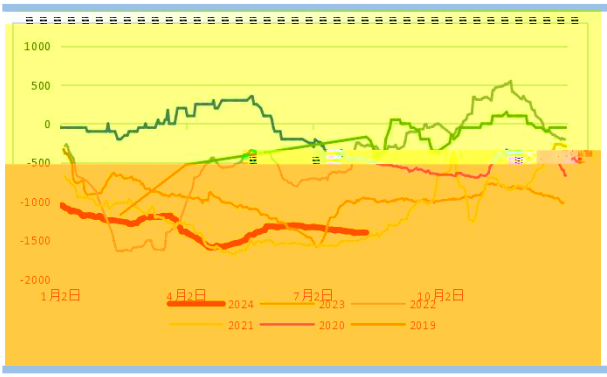
1000
500
0
-500
-1000
-1500
-2000
1月2日
4月2日
7月2日
10月2日
2024
2023
2022
2021
2020
2019

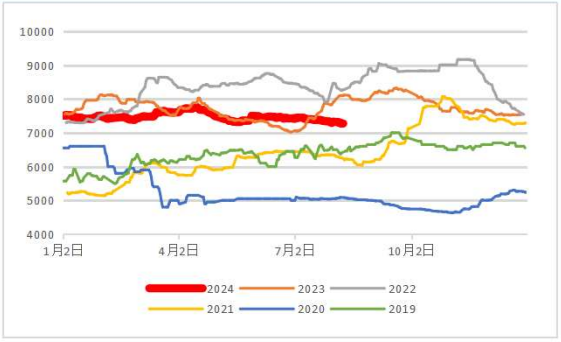
10000
9000
8000
7000
6000
5000
4000
1月2日
4月2日
7月2日
10月2日
2024
2023
2022
2021
2020
2019

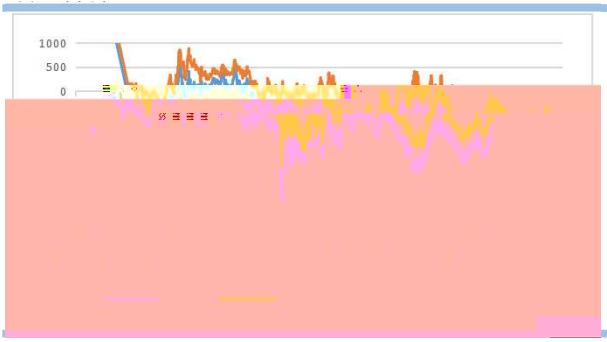
1000
500
0

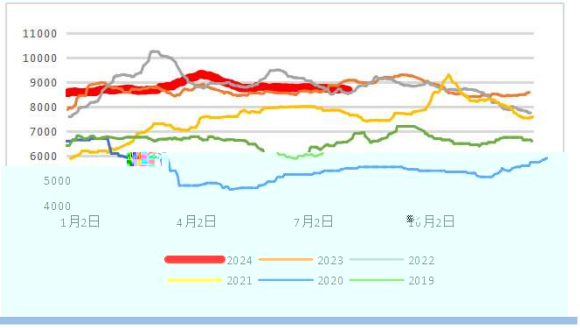
11000
10000
9000
8000
7000
6000
5000
4000
1月2日
4月2日
7月2日
10月2日
2024
2023
2022
2021
2020
2019

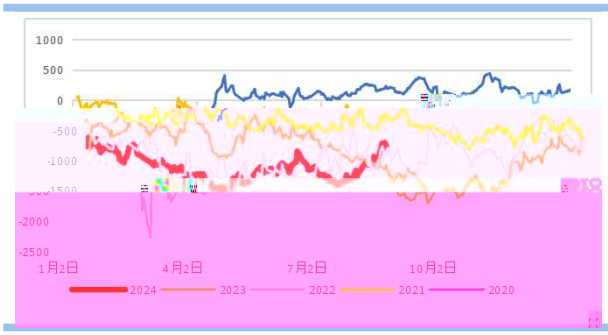
1000
500
0
-500
-1000
-2000
-2500
1月2日
4月2日
7月2日
10月2日
2024
2023
2022
2021
2020

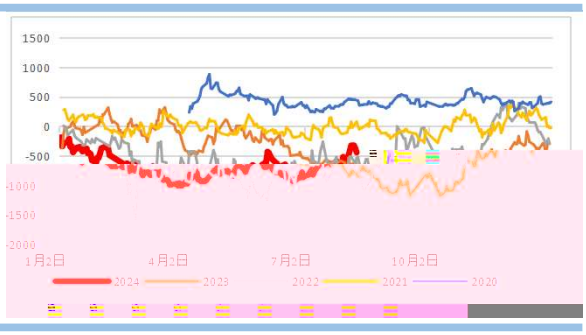
1500
1000
500
0
-500
-1000
-1500
-2000
1月2日
4月2日
7月2日
10月2日
2024
2023
2022
2021
2020

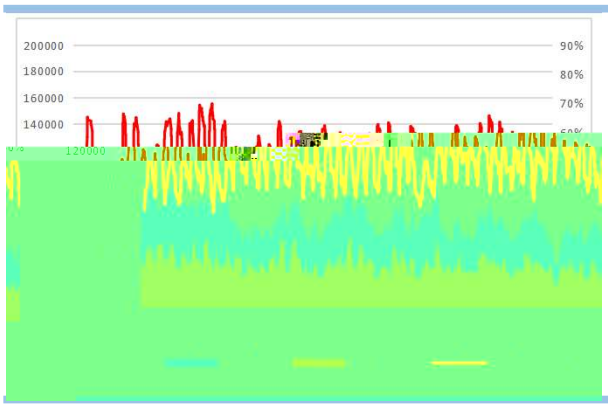
200000
180000
160000
140000
120000
90%
80%
70%

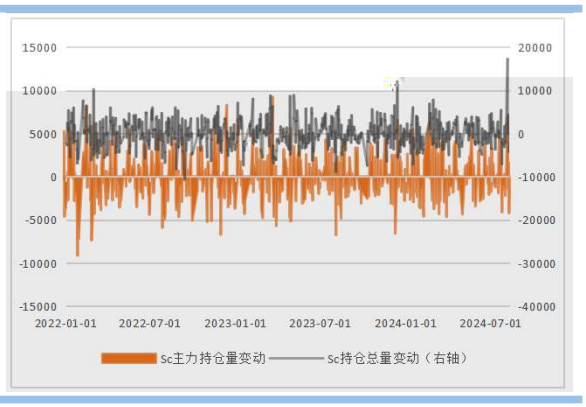
15000
10000
5000
0
-5000
-10000
-15000
20000
10000
0
-10000
-20000
-30000
-40000
2022-01-01
2022-07-01
2023-01-01
2023-07-01
2024-01-01
2024-07-01
Sc主力持仓量变动
Sc持仓总量变动（右轴）

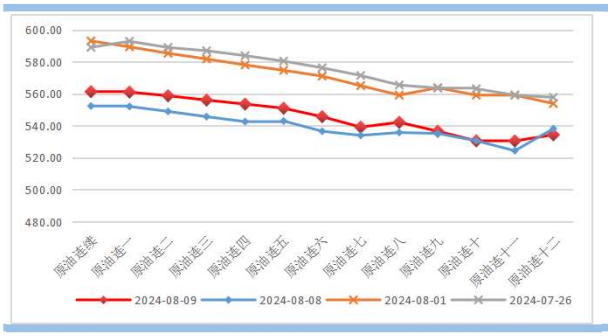
600.00
580.00
560.00
540.00
520.00
500.00
480.00
原油连续
原油连一
原油连二
原油连三
原油连四
原油连五
原油连六
原油连七
原油连八
原油连九
原油连十
原油连十一
原油连十二
2024-08-09
2024-08-08
2024-08-01
2024-07-26

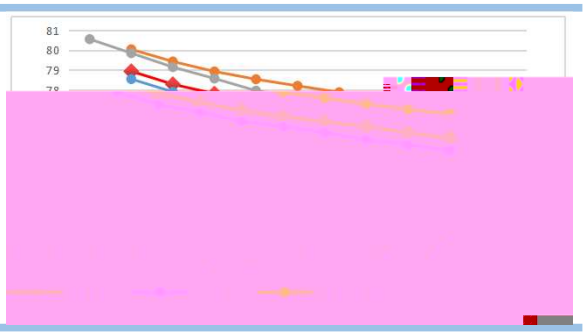
81
80
79

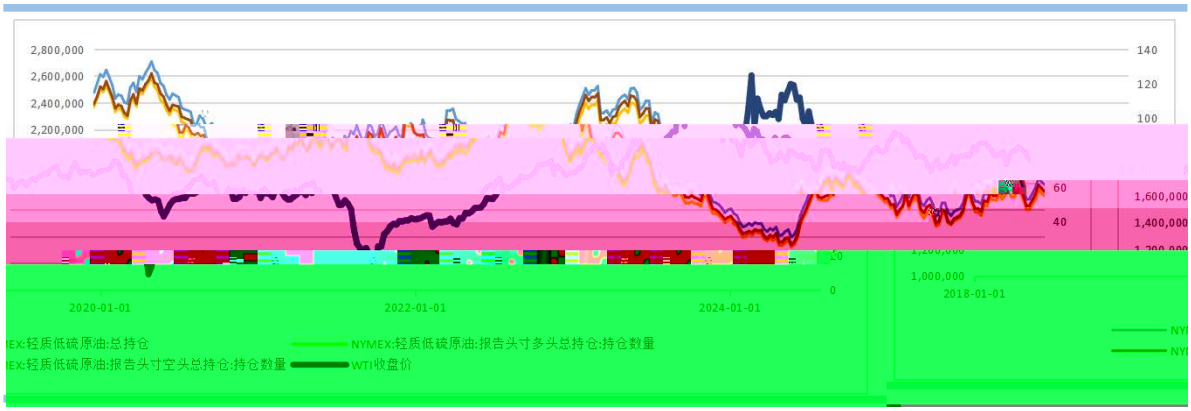
2,800,000
2,600,000
2,400,000
2,200,000
140
120
100
60
40
1,600,000
1,400,000
1,000,000
2020-01-01
2022-01-01
2024-01-01
2018-01-01
EX:轻质低硫原油:总持仓
NYMEX:轻质低硫原油:报告头寸多头总持仓:持仓数量
EX:轻质低硫原油:报告头寸空头总持仓:持仓数量
WTI收盘价

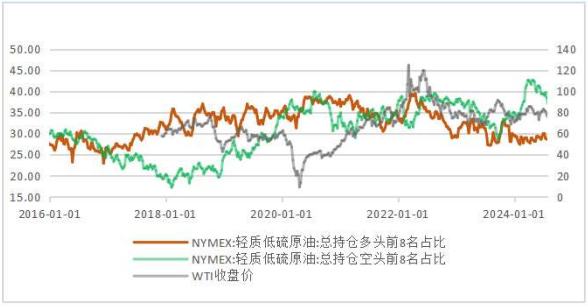
50.00
45.00
40.00
35.00
30.00
25.00
20.00
15.00
140
120
100
80
60
40
20
0
2016-01-01
2018-01-01
2020-01-01
2022-01-01
2024-01-01
NYMEX:轻质低硫原油:总持仓多头前8名占比
NYMEX:轻质低硫原油:总持仓空头前8名占比
WTI收盘价

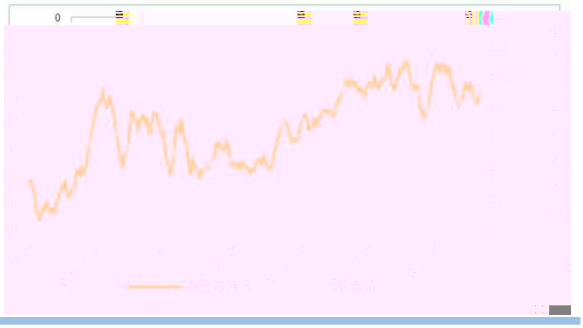

0
100000
200000
300000
400000
500000
600000
700000
800000
140
120
100
80
60
40
20
0
2017-12-05
2019-12-05
2021-12-05
2023-12-05
非商业净持仓
WTI收盘价

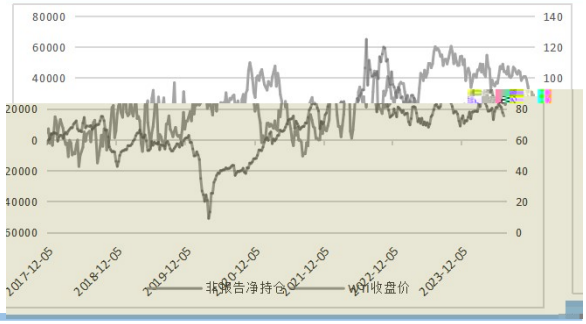
80000
60000
40000
20000
0
20000
40000
50000
140
120
100
80
60
40
20
0
2017-12-05
2018-12-05
2019-12-05
2020-12-05
2021-12-05
2022-12-05
2023-12-05
非商业净持仓
WTI收盘价

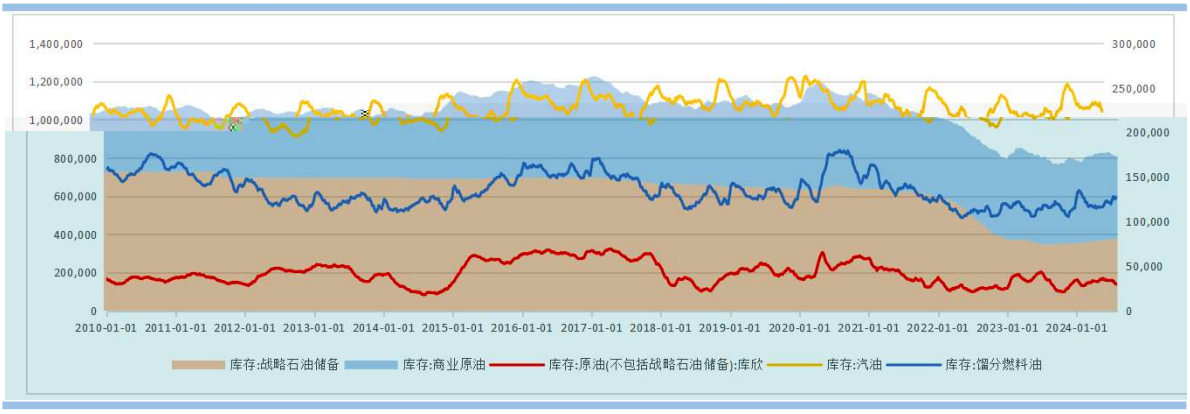
1,400,000
1,200,000
1,000,000
800,000
600,000
400,000
200,000
0
300,000
250,000
200,000
150,000
100,000
50,000
0
2010-01-01
2011-01-01
2012-01-01
2013-01-01
2014-01-01
2015-01-01
2016-01-01
2017-01-01
2018-01-01
2019-01-01
2020-01-01
2021-01-01
2022-01-01
2023-01-01
2024-01-01
库存:战略石油储备
库存:商业原油
库存:原油(不包括战略石油储备):库欣
库存:汽油
库存:馏分燃料油

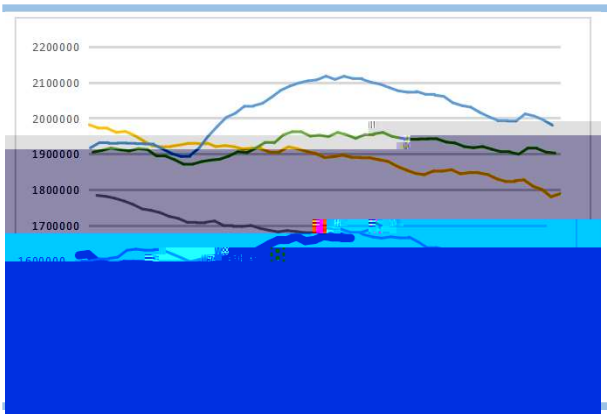
2200000
2100000
2000000
1900000
1800000
1700000

550000
530000
1月2日
4月2日
7月2日
10月2日
2024
2023
2022
2021
2020
2019

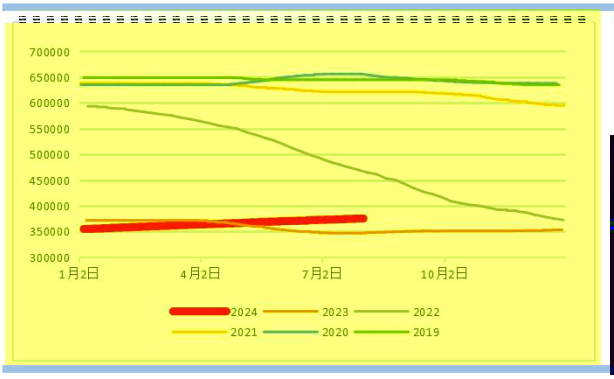
700000
650000
600000
550000
500000
450000
400000
350000
300000
1月2日
4月2日
7月2日
10月2日
2024
2023
2022
2021
2020
2019

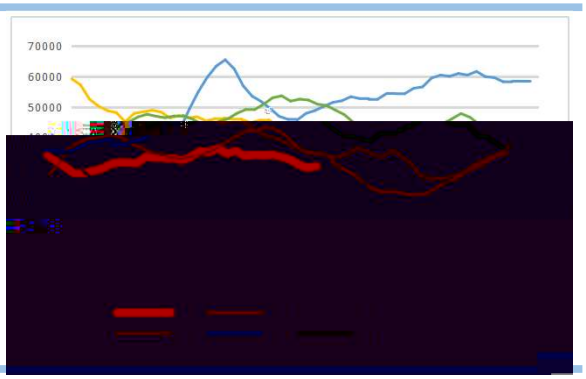
70000
60000
50000

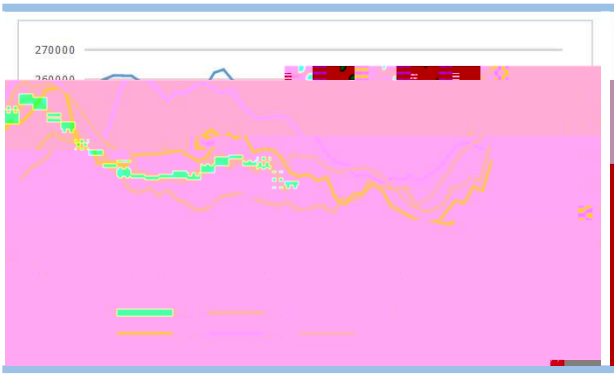
270000

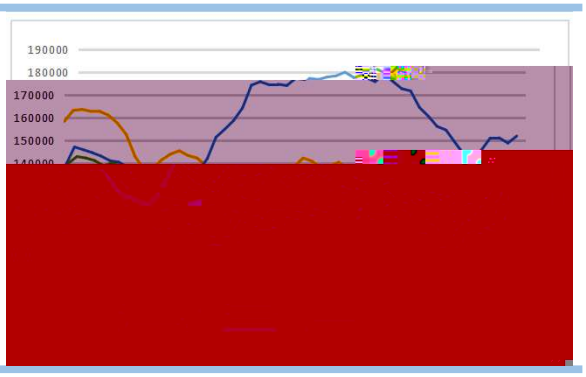
190000
180000
170000
160000
150000

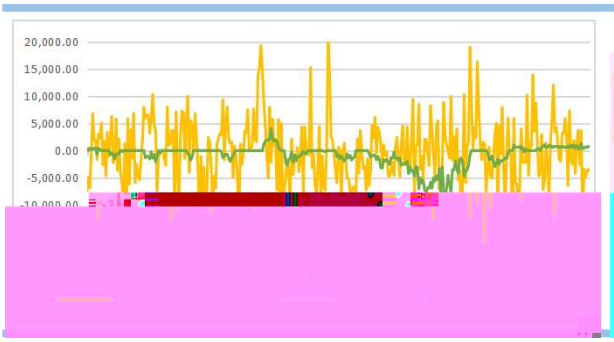
20,000.00
15,000.00
10,000.00
5,000.00
0.00
-5,000.00

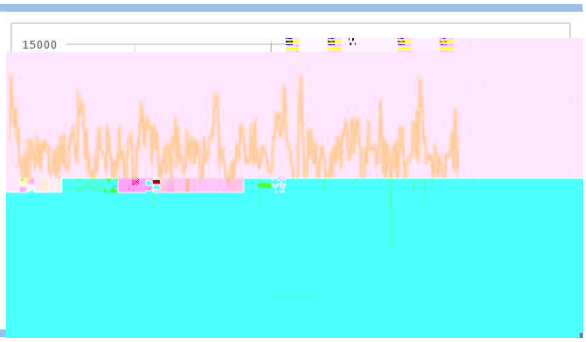
15000

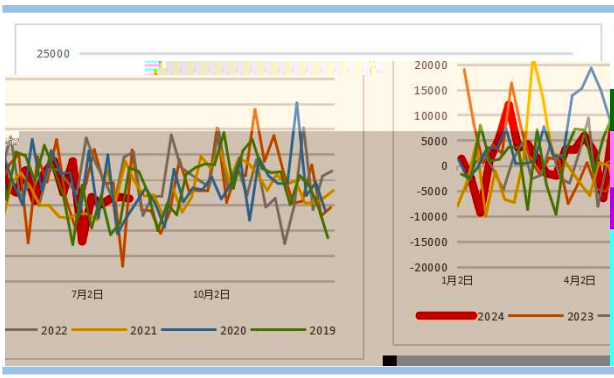
25000
7月2日
10月2日
2022
2021
2020
2019
20000
15000
10000
5000
0
-5000
-10000
-15000
-20000
1月2日
4月2日
2024
2023

15000

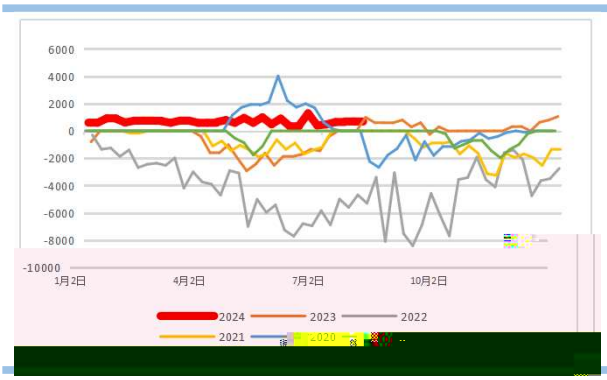
6000
4000
2000
0
-2000
-4000
-6000
-8000
-10000
1月2日
4月2日
7月2日
10月2日
2024
2023
2022
2021
2020

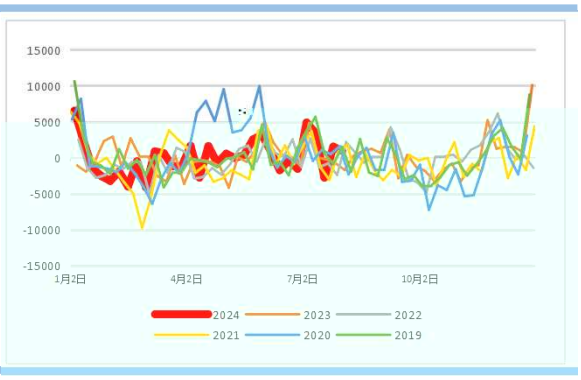
15000
10000
5000
0
-5000
-10000
-15000
1月2日
4月2日
7月2日
10月2日
2024
2023
2022
2021
2020
2019

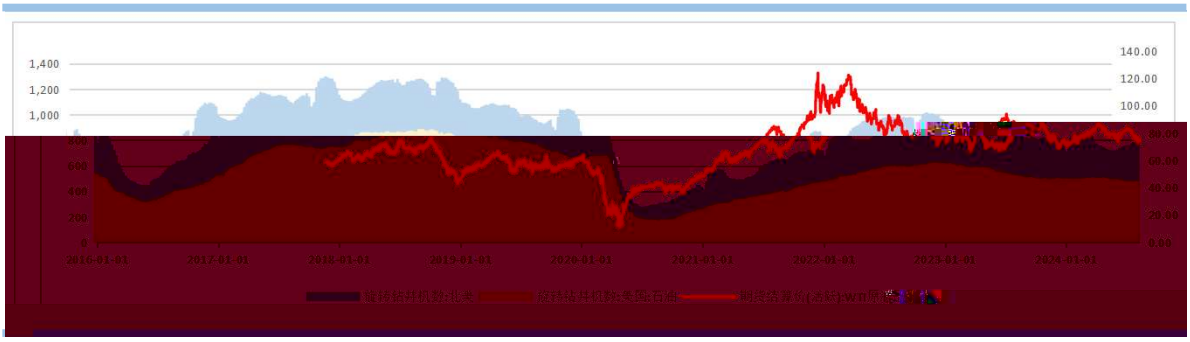
1,400
1,200
1,000
140.00
120.00
100.00
80.00
60.00
40.00
20.00
0.00
2016-01-01
2017-01-01
2018-01-01
2019-01-01
2020-01-01
2021-01-01
2022-01-01
2023-01-01
2024-01-01

11.00
10.00
9.00
8.00
7.00
6.00
5.00
4.00
3.00
2020/1/1
2022/1/1
2024/1/1
FU/SC
LU/SC
BU/SC

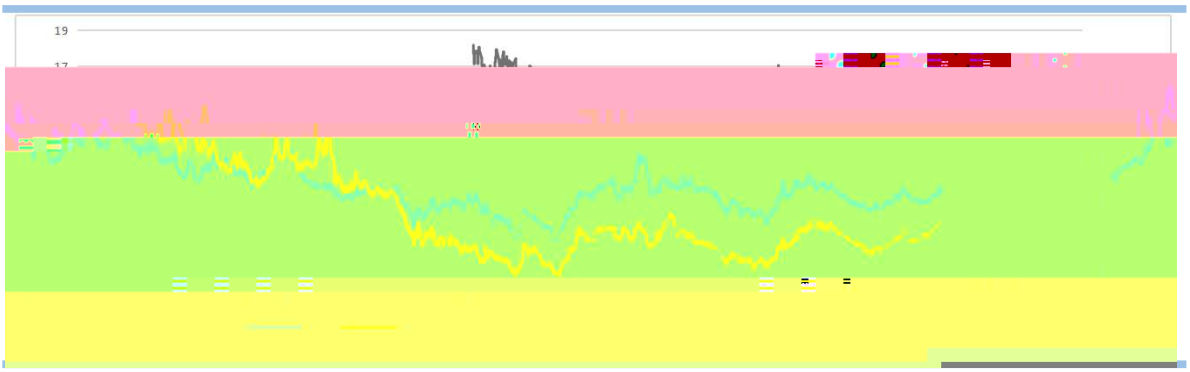
19

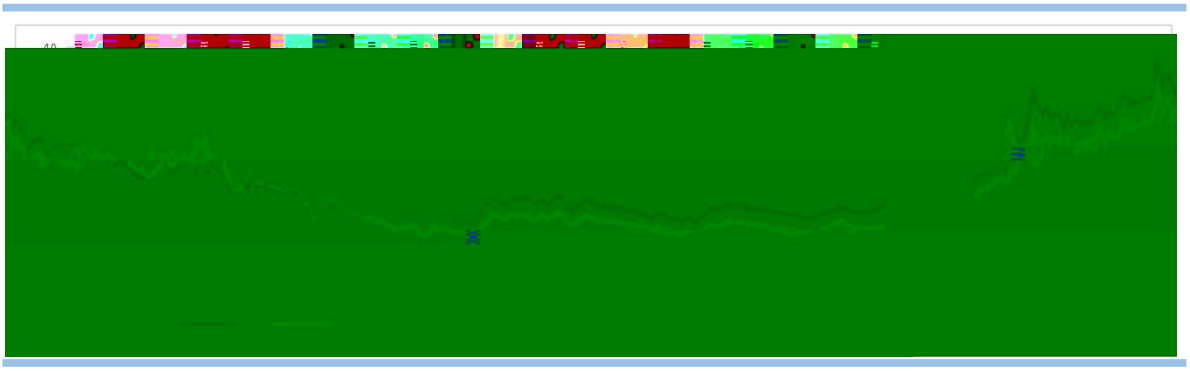

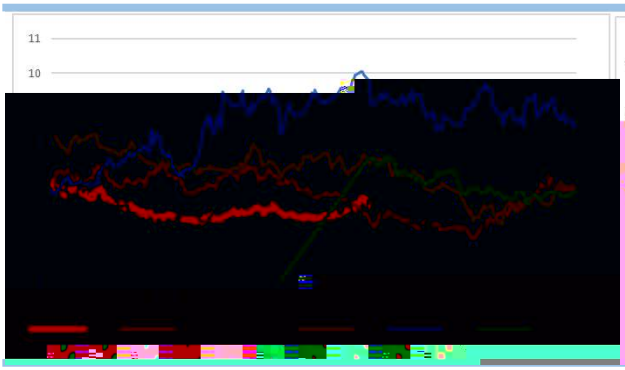
11
10

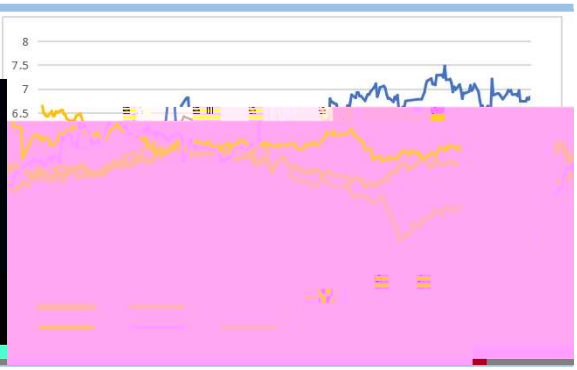
8
7.5
7
6.5

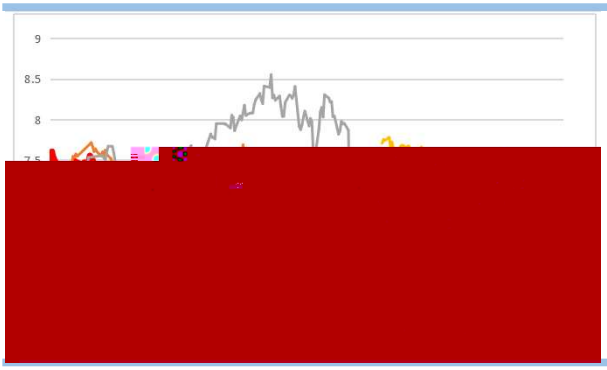
9
8.5
8

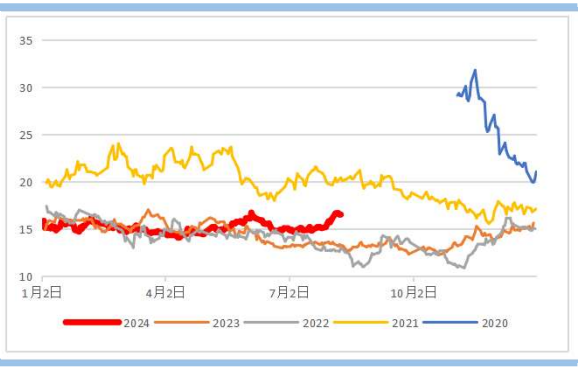
35
30
25
20
15
10
1月2日
4月2日
7月2日
10月2日
2024
2023
2022
2021
2020

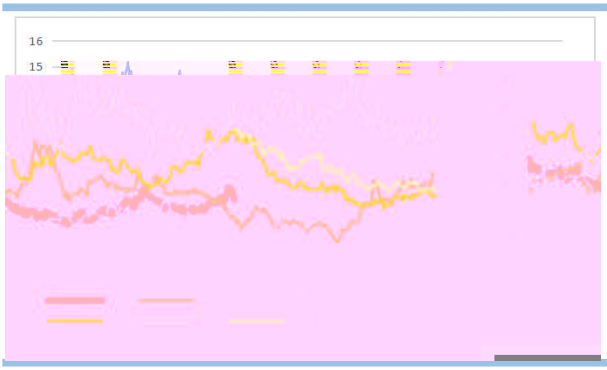
16
15

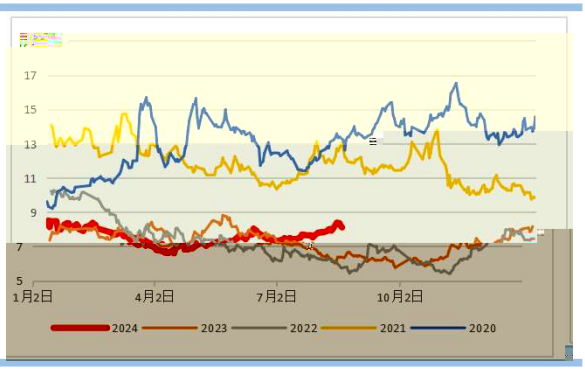
17
15
13
11
9
7
5
1月2日
4月2日
7月2日
10月2日
2024
2023
2022
2021
2020

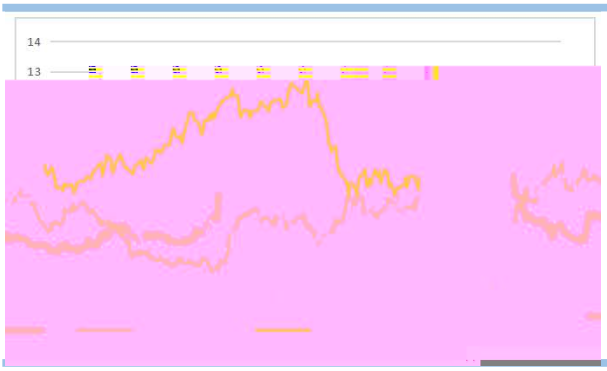
14
13

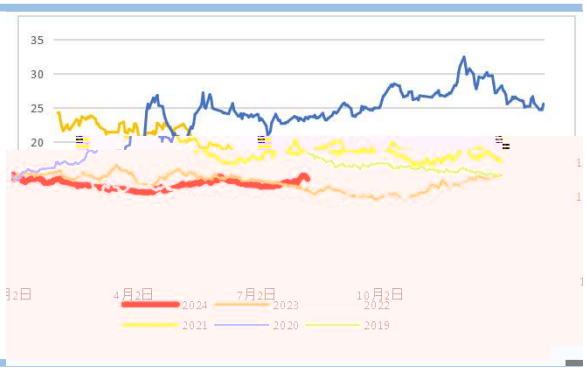
35
30
25
20
4月2日
7月2日
10月2日
2024
2023
2022
2021
2020
2019

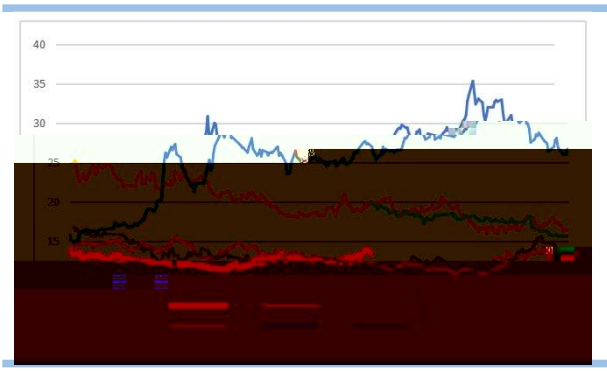
40
35
30
20
15

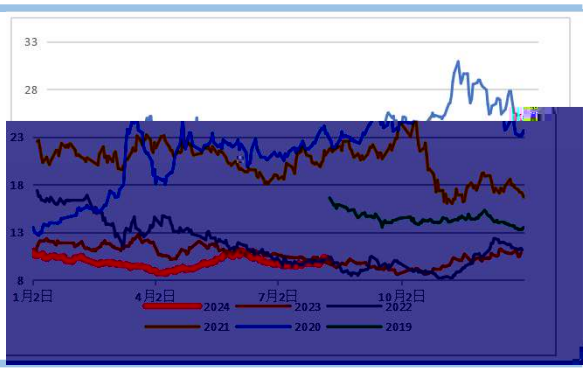
33
28
23
18
13
8
1月2日
4月2日
7月2日
10月2日
2024
2023
2022
2021
2020
2019

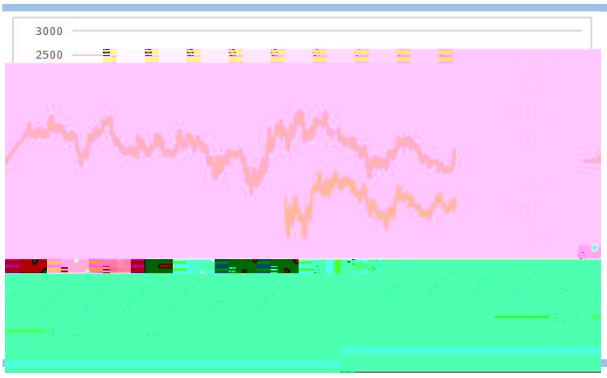
3000
2500

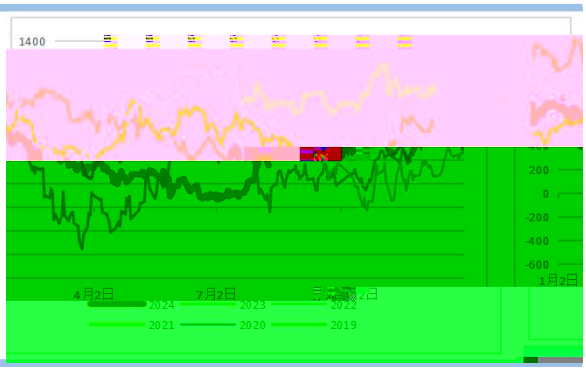
1400
200
0
-200
-400
-600
1月2日
4月2日
7月2日
2024
2023
2022
2021
2020
2019

3000
2500
2000
1500
1000
500
0
1月2日
4月2日
7月2日
10月2日
2024
2023
2022
2021

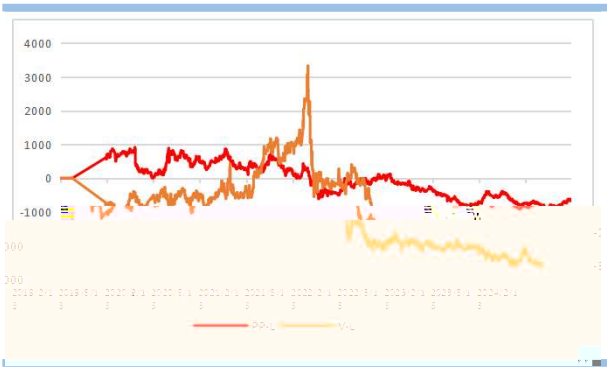
4000
3000
2000
1000
0
-1000

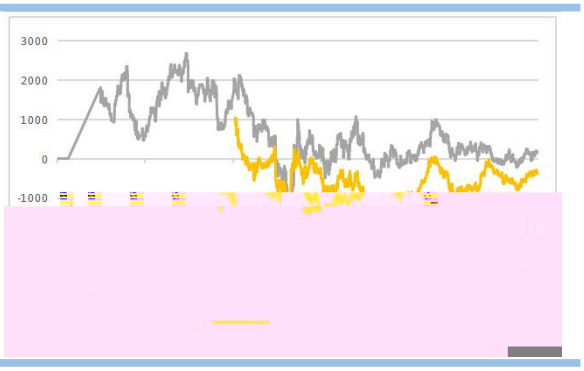
3000
2000
1000
0
-1000

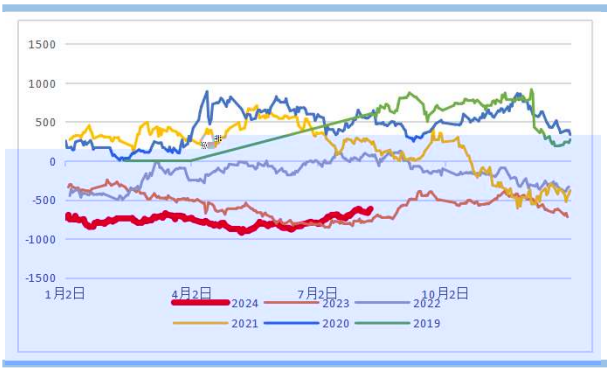
1500
1000
500
0
-500
-1000
-1500
1月2日
4月2日
7月2日
10月2日
2024
2023
2022
2021
2020
2019

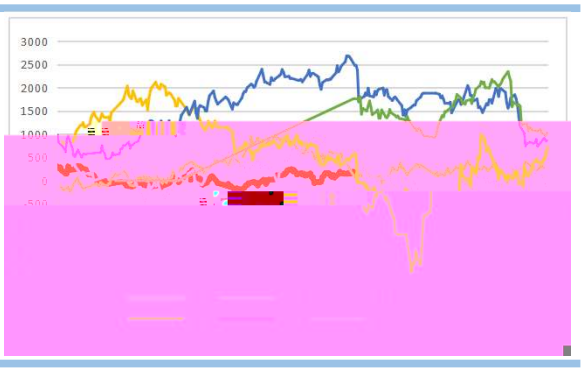
3000
2500
2000
1500
1000

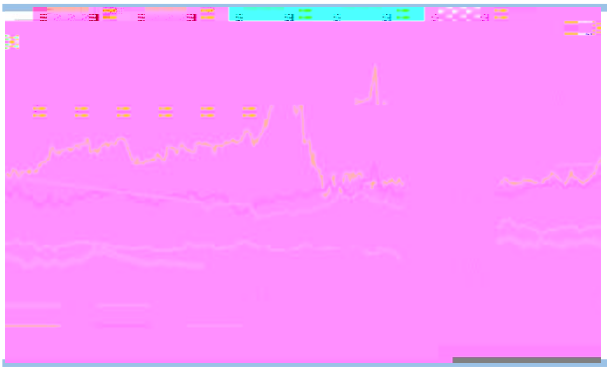

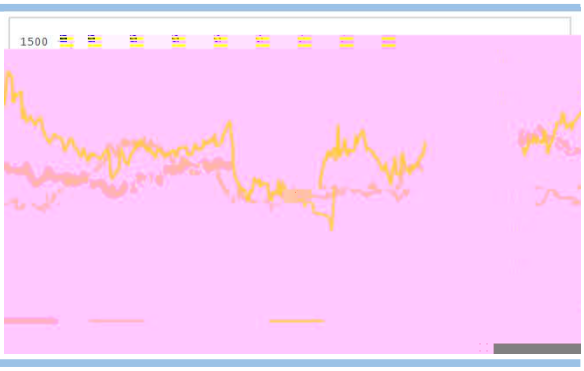
1500

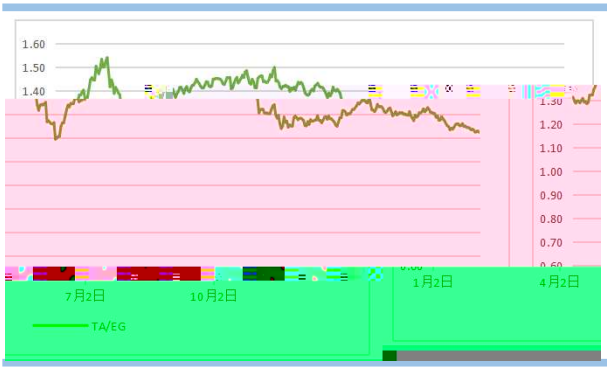
1.60
1.50
1.40
1.30
1.20
1.10
1.00
0.90
0.80
0.70
7月2日
10月2日
1月2日
4月2日
TA/EG

1.6
1.5
1.4

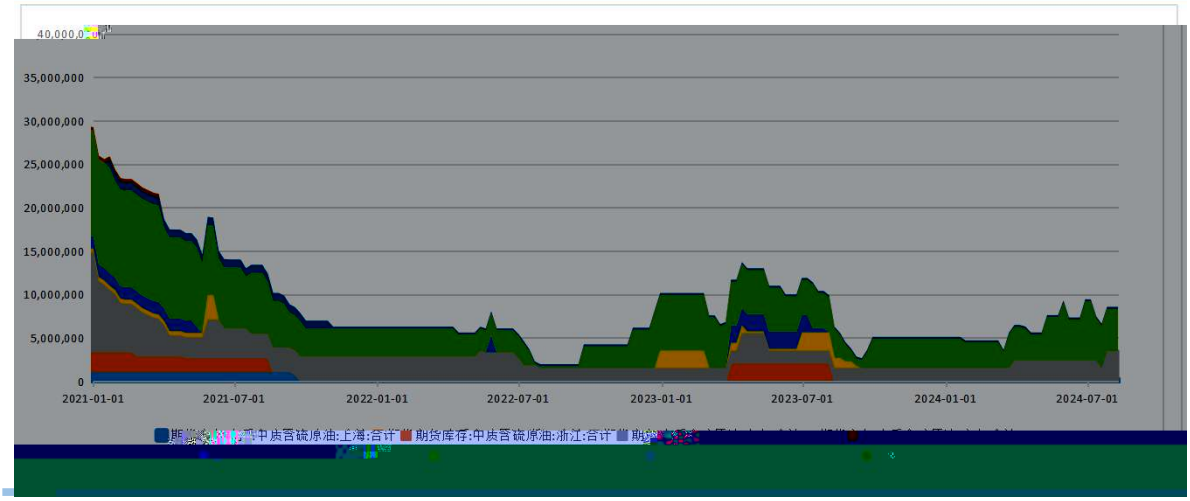
40,000,000
35,000,000
30,000,000
25,000,000
20,000,000
15,000,000
10,000,000
5,000,000
0
2021-01-01
2021-07-01
2022-01-01
2022-07-01
2023-01-01
2023-07-01
2024-01-01
2024-07-01
期货库存:中质含硫原油:上海:合计
期货库存:中质含硫原油:浙江:合计

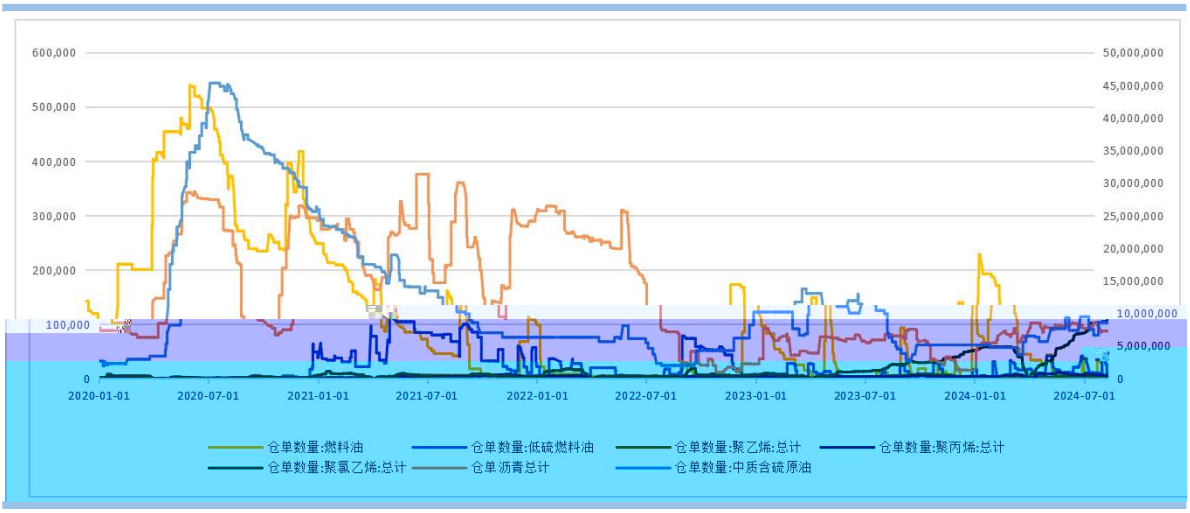
600,000
500,000
400,000
300,000
200,000
100,000
0
50,000,000
45,000,000
40,000,000
35,000,000
30,000,000
25,000,000
20,000,000
15,000,000
10,000,000
5,000,000
0
2020-01-01
2020-07-01
2021-01-01
2021-07-01
2022-01-01
2022-07-01
2023-01-01
2023-07-01
2024-01-01
2024-07-01
仓单数量:燃料油
仓单数量:低硫燃料油
仓单数量:聚乙烯:总计
仓单数量:聚丙烯:总计
仓单数量:聚氯乙烯:总计
仓单沥青总计
仓单数量:中质含硫原油