山金期货原油观察

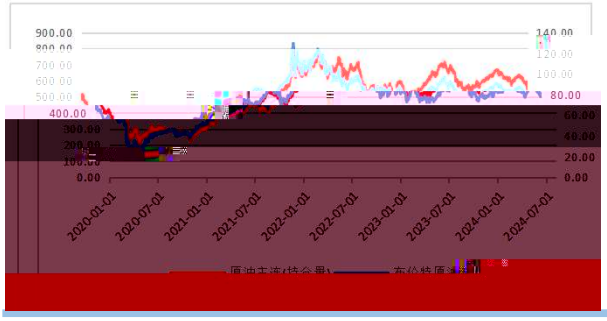
900.00
800.00
700.00
600.00
500.00
400.00
300.00
200.00
100.00
0.00
140.00
120.00
100.00
80.00
60.00
40.00
20.00
0.00
2020-01-01
2020-07-01
2021-01-01
2021-07-01
2022-01-01
2022-07-01
2023-01-01
2023-07-01
2024-01-01
2024-07-01

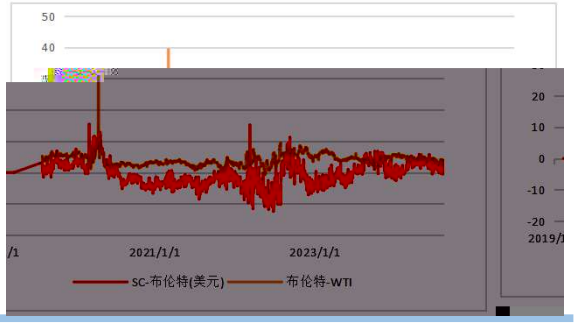
50
40
20
10
0
-10
-20
2021/1/1
2023/1/1
2019/1
SC-布伦特(美元)
布伦特-WTI

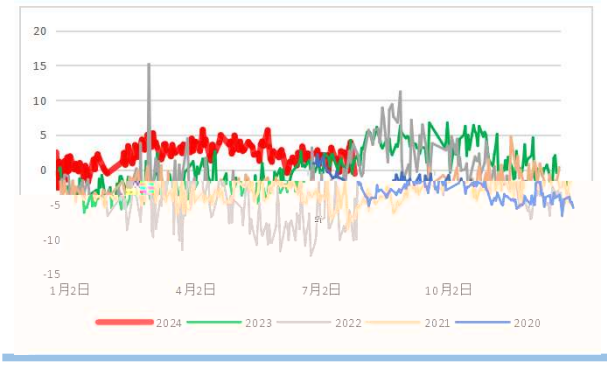
20
15
10
5
0
-5
-10
-15
1月2日
4月2日
7月2日
10月2日
2024
2023
2022
2021
2020

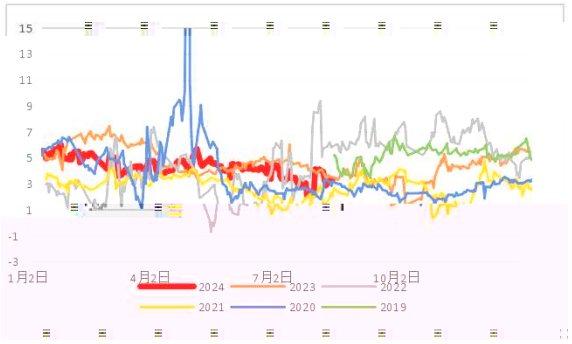
15
13
11
9
7
5
3
1
-1
-3
1月2日
4月2日
7月2日
10月2日
2024
2023
2022
2021
2020
2019

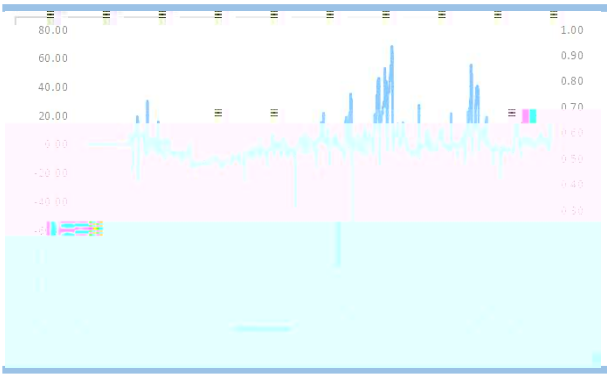
80.00
60.00
40.00
20.00
1.00
0.90
0.80
0.70

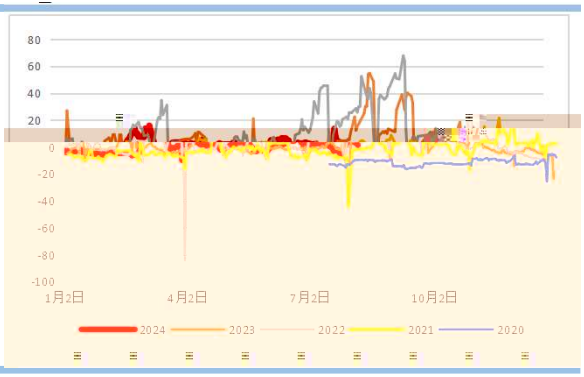
80
60
40
20
0
-20
-40
-60
-80
-100
1月2日
4月2日
7月2日
10月2日
2024
2023
2022
2021
2020

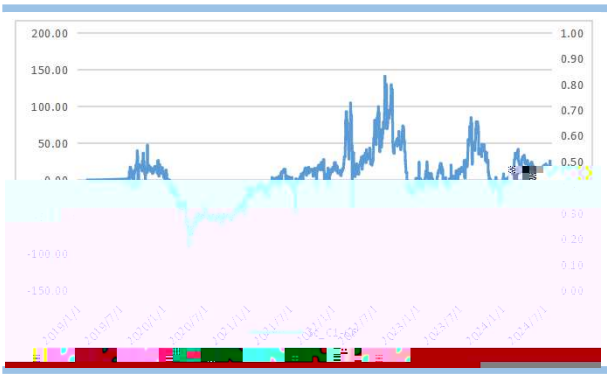
200.00
150.00
100.00
50.00
1.00
0.90
0.80
0.70
0.60
0.50

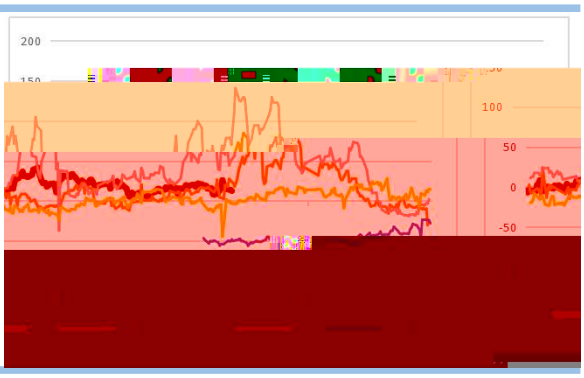
200
100
50
0
-50

150
100
50
0
-50
-100
-150
2019/1/1
2020/1/1
2021/1/1
2022/1/1
2023/1/1
2024/1/1
Sc_C2-C6

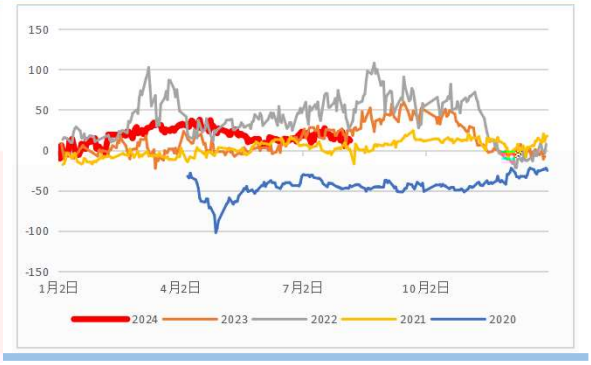
150
100
50
0
-50
-100
-150
1月2日
4月2日
7月2日
10月2日
2024
2023
2022
2021
2020

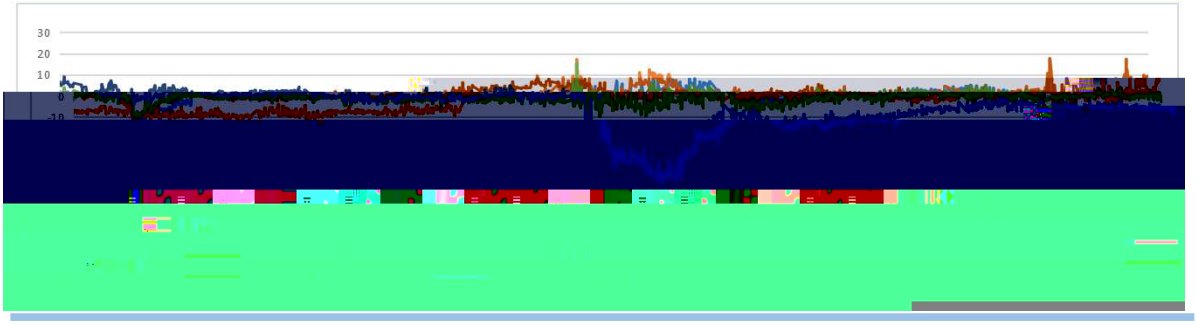
30
20
10
0
-10

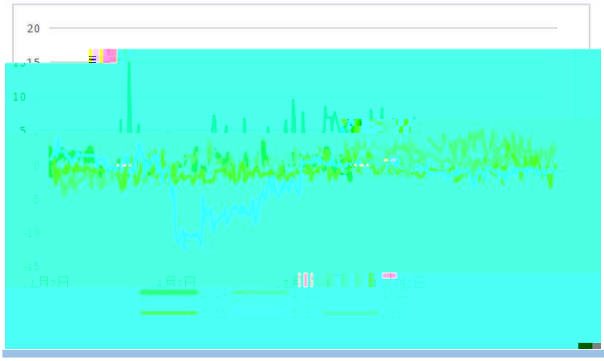
20
10
0
-5
-10
-15

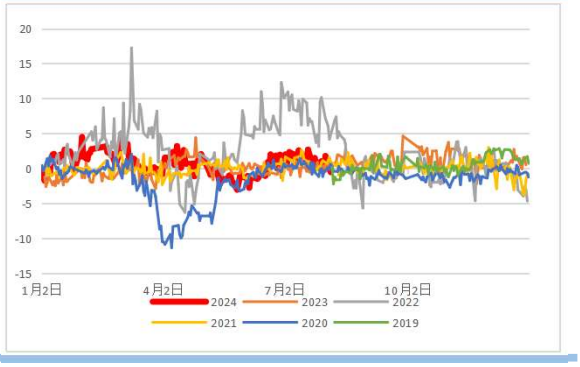
20
15
10
5
0
-5
-10
-15
1月2日
4月2日
7月2日
10月2日
2024
2023
2022
2021
2020
2019

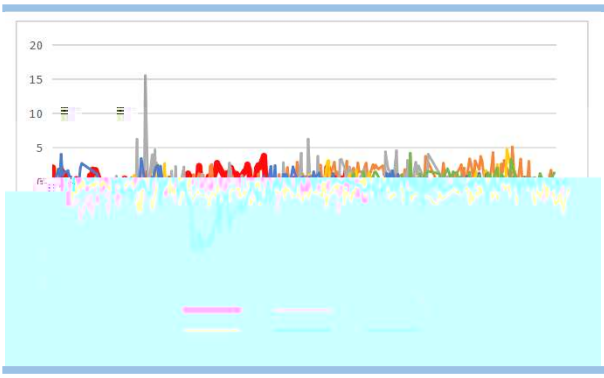
20
15
10
5

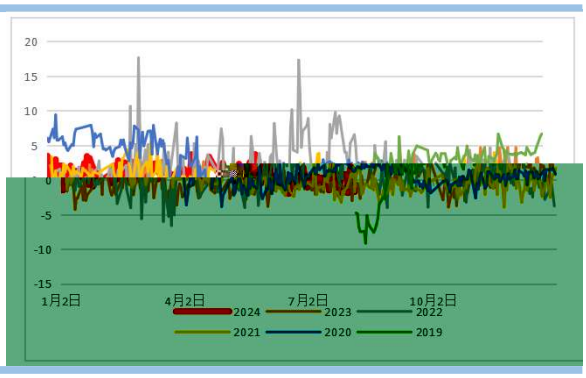
20
15
10
5
0
-5
-10
-15
1月2日
4月2日
7月2日
10月2日
2024
2023
2022
2021
2020
2019

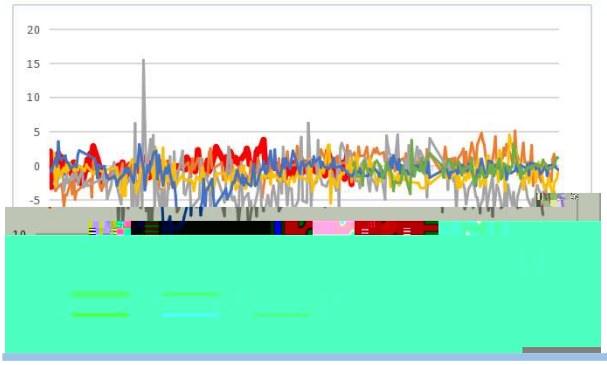
20
15
10
5
0
-5

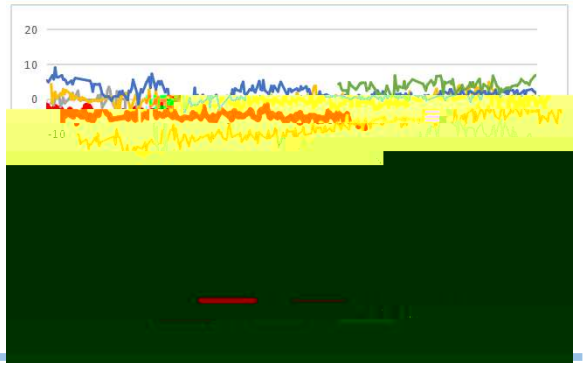
20
10
0
-10

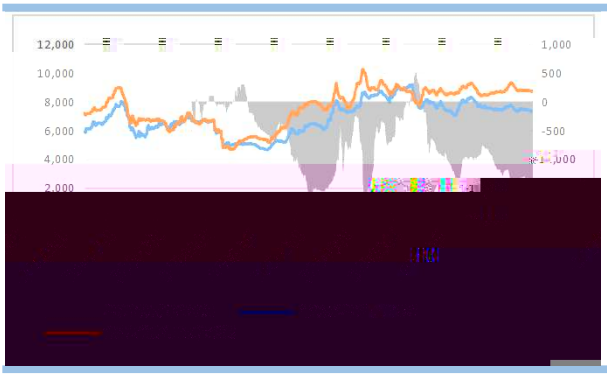
12,000
10,000
8,000
6,000
4,000
2,000
1,000
500
0
-500
-1,000

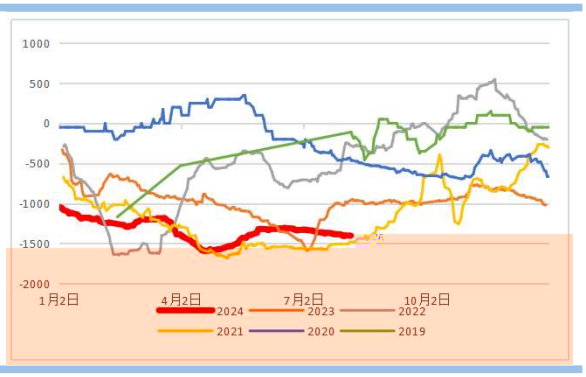
1000
500
0
-500
-1000
-1500
-2000
1月2日
4月2日
7月2日
10月2日
2024
2023
2022
2021
2020
2019


1000
500
0
-500
-1000
-1500
-2000
1月2日
4月2日
7月2日
10月2日
2024
2023
2022
2021
2020
2019

10000
9000
8000
7000
6000
5000
4000
1月2日
4月2日
7月2日
10月2日
2024
2023
2022
2021
2020
2019

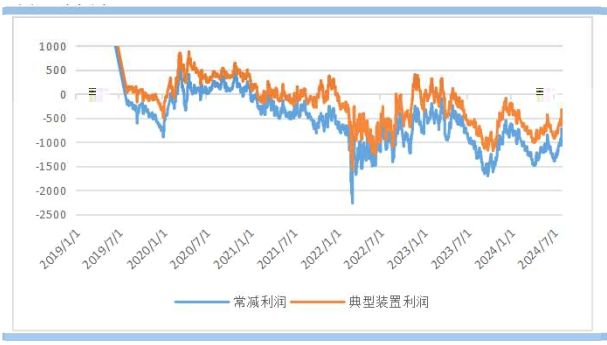
1000
500
0
-500
-1000
-1500
-2000
-2500
2019/1/1
2019/7/1
2020/1/1
2020/7/1
2021/1/1
2021/7/1
2022/1/1
2022/7/1
2023/1/1
2023/7/1
2024/1/1
2024/7/1
常减利润
典型装置利润

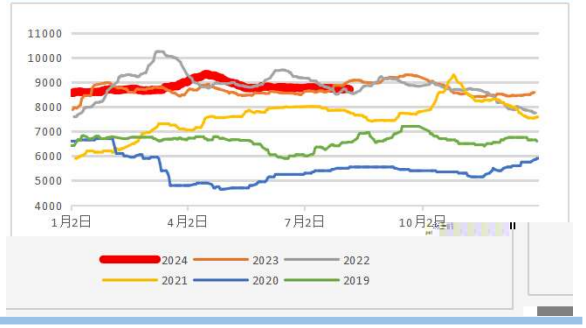
11000
10000
9000
8000
7000
6000
5000
4000
1月2日
4月2日
7月2日
10月2日
2024
2023
2022
2021
2020
2019

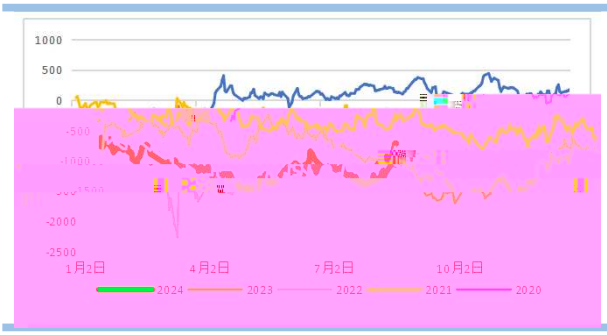
1000
500
0
-500
-1000
-2000
-2500
1月2日
4月2日
7月2日
10月2日
2024
2023
2022
2021
2020

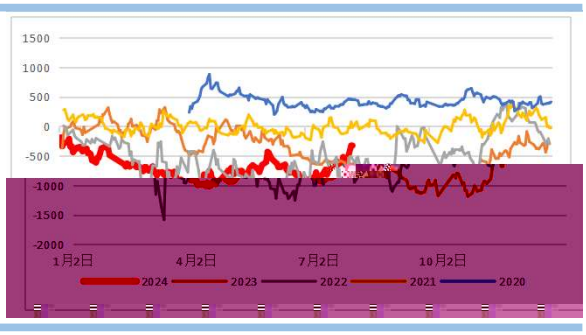
1500
1000
500
0
-500
-1000
-1500
-2000
1月2日
4月2日
7月2日
10月2日
2024
2023
2022
2021
2020

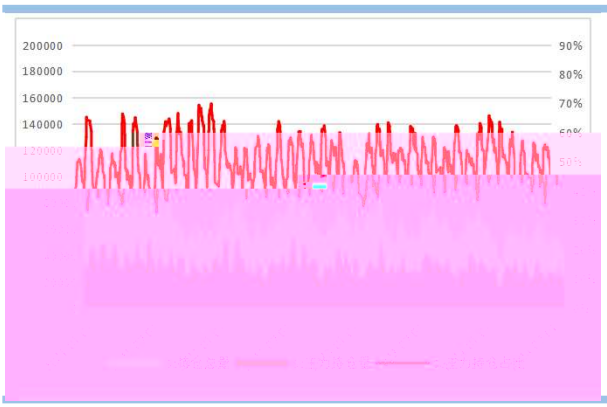
200000
180000
160000
140000
120000
100000
90%
80%
70%
60%
50%

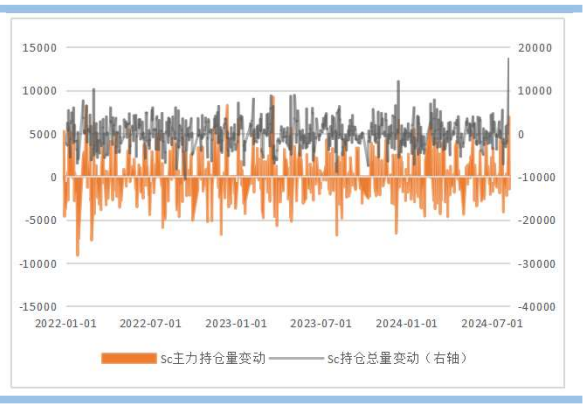
15000
10000
5000
0
-5000
-10000
-15000
20000
10000
0
-10000
-20000
-30000
-40000
2022-01-01
2022-07-01
2023-01-01
2023-07-01
2024-01-01
2024-07-01
Sc主力持仓量变动
Sc持仓总量变动（右轴）

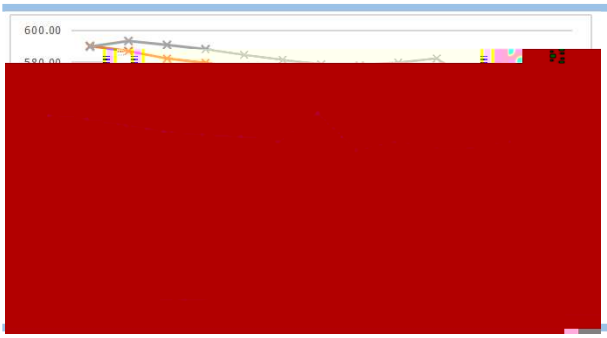
600.00

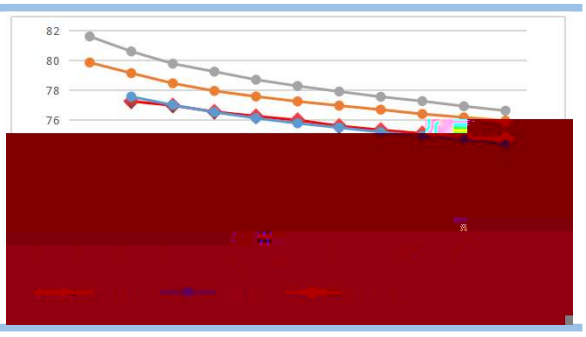
82
80
78
76

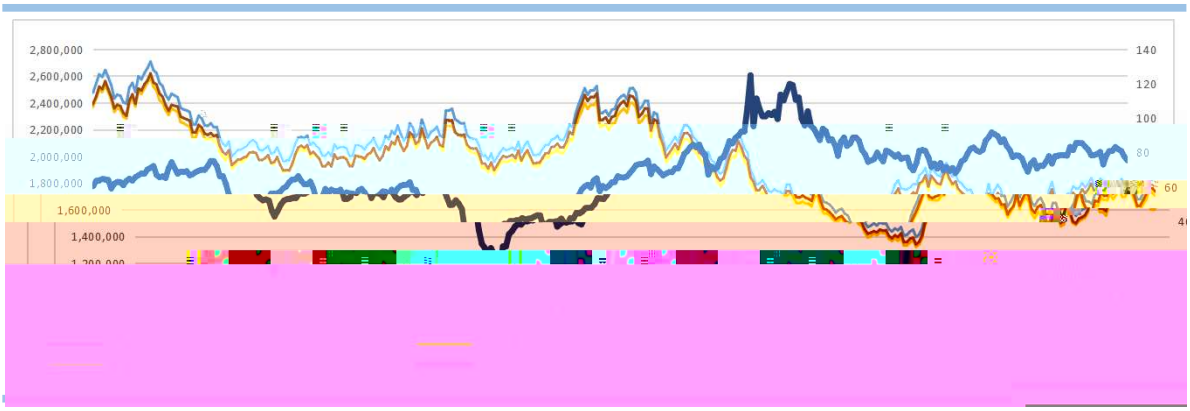
2,800,000
2,600,000
2,400,000
2,200,000
2,000,000
1,800,000
1,600,000
1,400,000
140
120
100
80
60

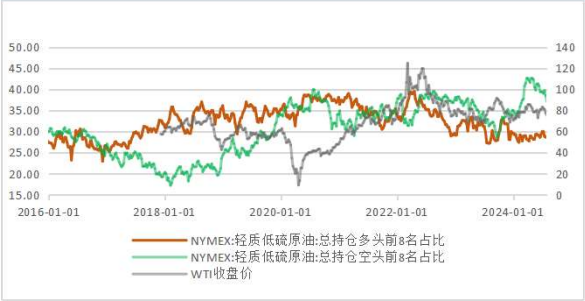
NYMEX:轻质低硫原油:总持仓多头前8名占比
NYMEX:轻质低硫原油:总持仓空头前8名占比
WTI收盘价

商业净持仓
WTI收盘价

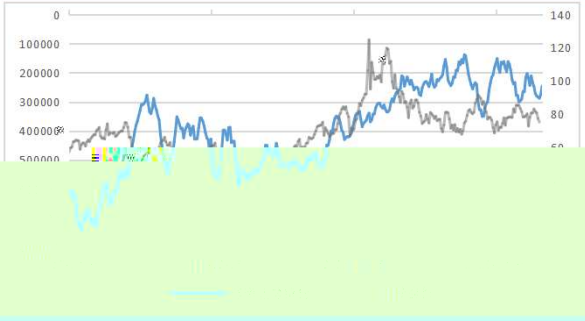

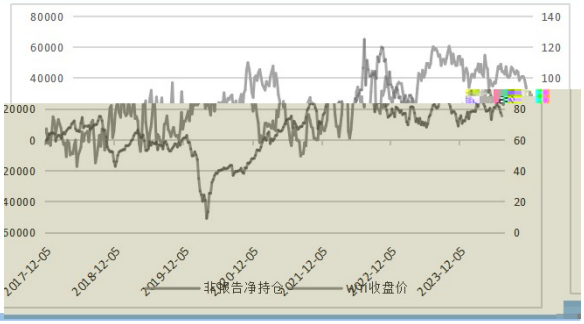
非报告净持仓
WTI收盘价

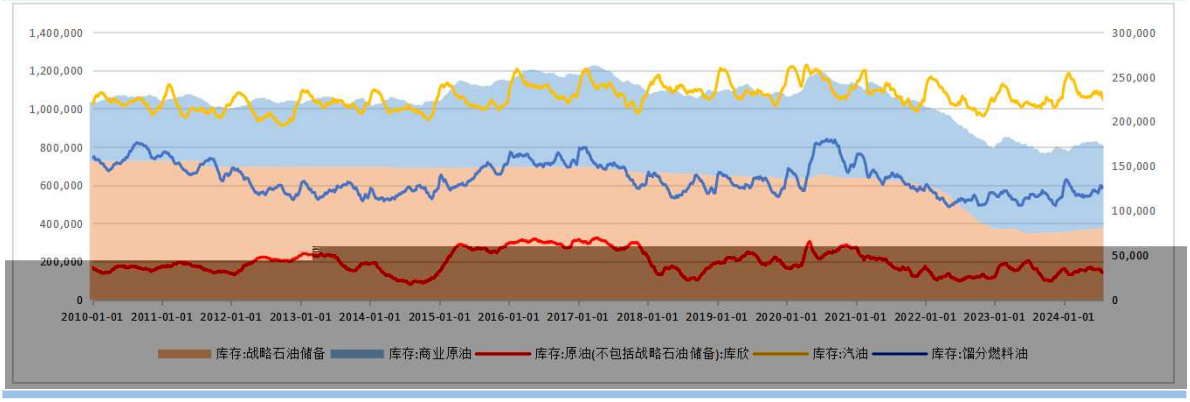
库存:战略石油储备
库存:商业原油
库存:原油(不包括战略石油储备):库欣
库存:汽油
库存:馏分燃料油

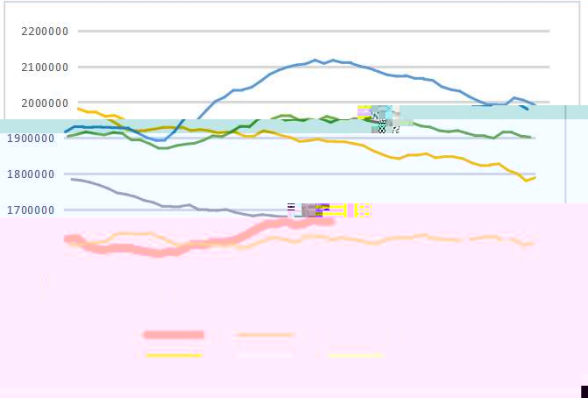

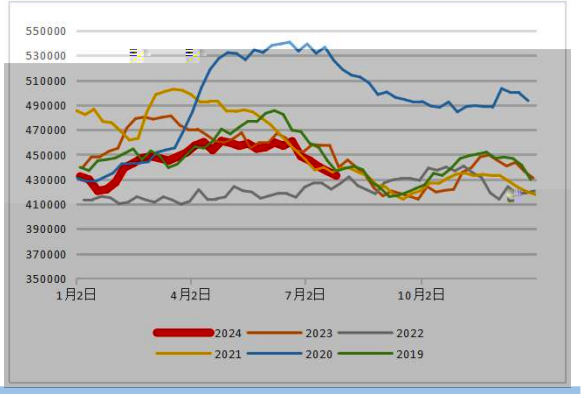
2024
2023
2022
2021
2020
2019

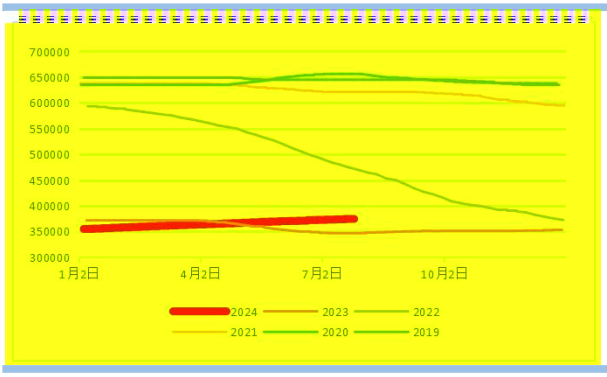
700000
650000
600000
550000
500000
450000
400000
350000
300000
1月2日
4月2日
7月2日
10月2日
2024
2023
2022
2021
2020
2019

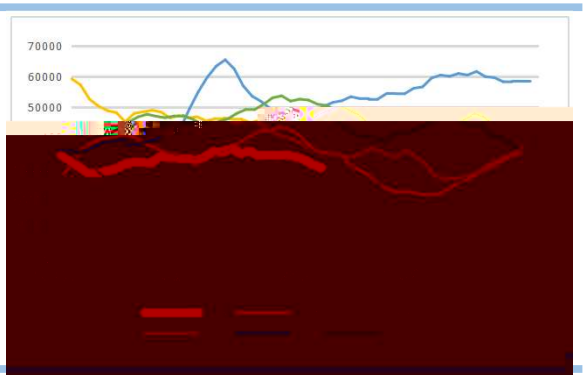
70000
60000
50000

270000

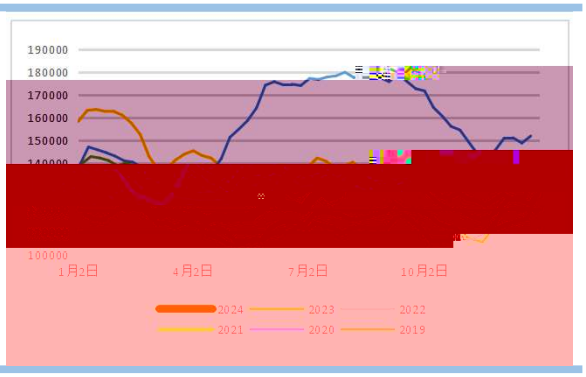
190000
180000
170000
160000
150000
100000
1月2日
4月2日
7月2日
10月2日
2024
2023
2022
2021
2020
2019

20,000.00
15,000.00
5,000.00

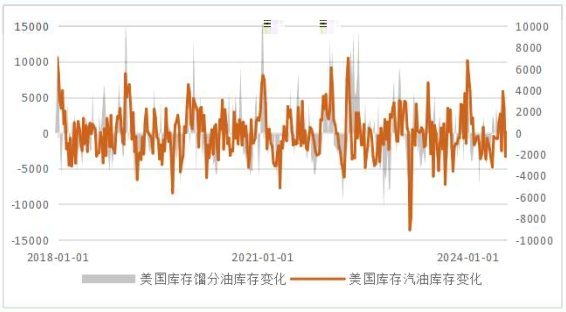
15000
10000
5000
0
-5000
-10000
-15000
10000
8000
6000
4000
2000
0
-2000
-4000
-6000
-8000
-10000
2018-01-01
2021-01-01
2024-01-01
美国库存馏分油库存变化
美国库存汽油库存变化

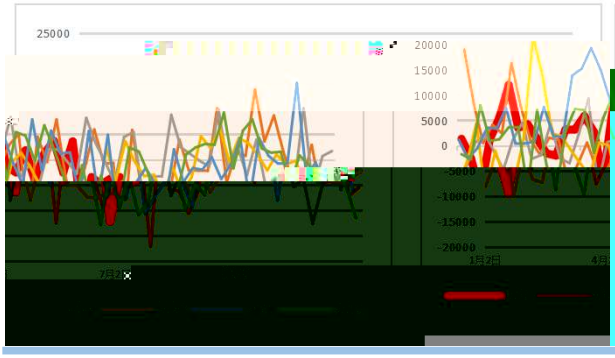
25000
20000
15000
10000
5000
0
-10000
-15000
-20000

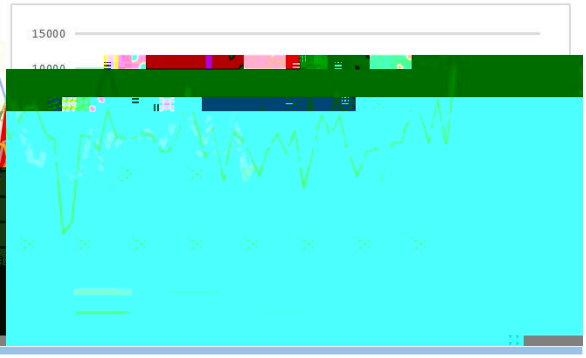
15000

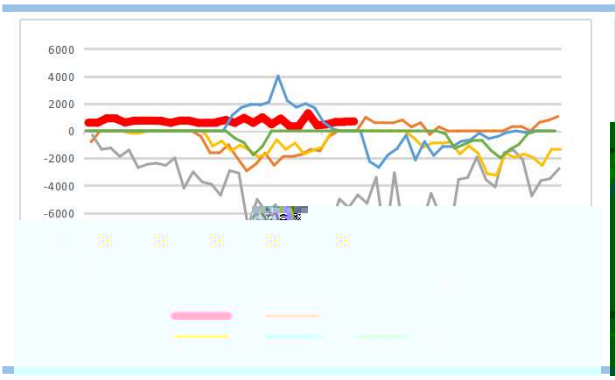
6000
4000
2000
0
-2000
-4000
-6000

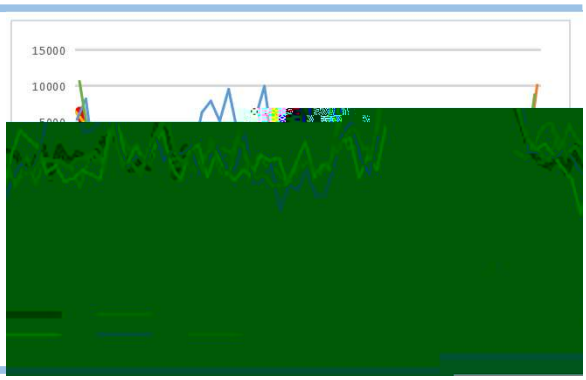
15000
10000

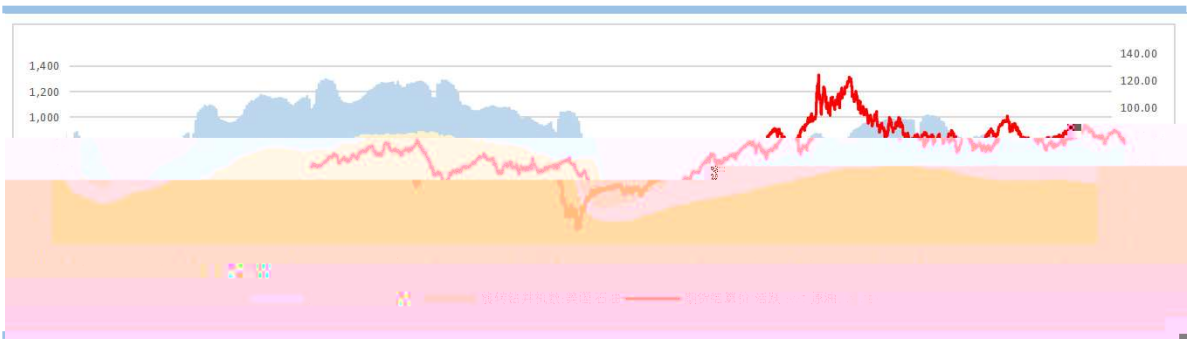
1,400
1,200
1,000
140.00
120.00
100.00

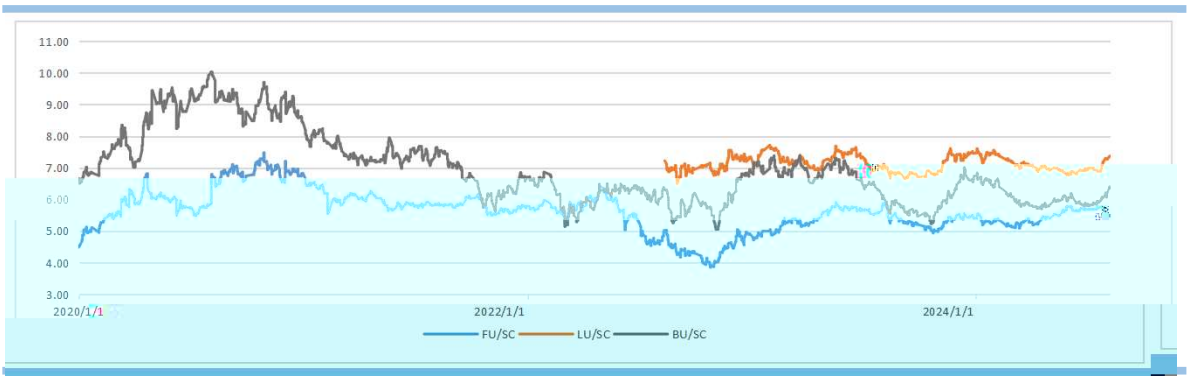
11.00
10.00
9.00
8.00
7.00
6.00
5.00
4.00
3.00
2020/1/1
2022/1/1
2024/1/1
FU/SC
LU/SC
BU/SC

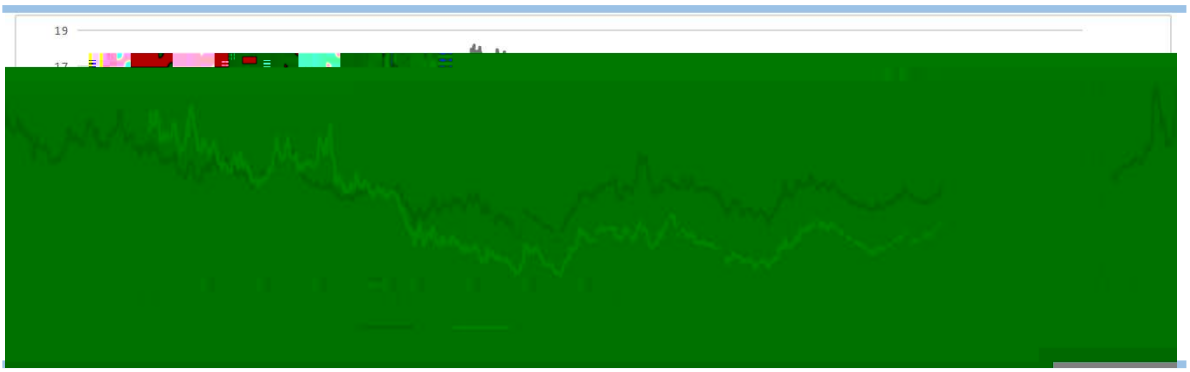
19

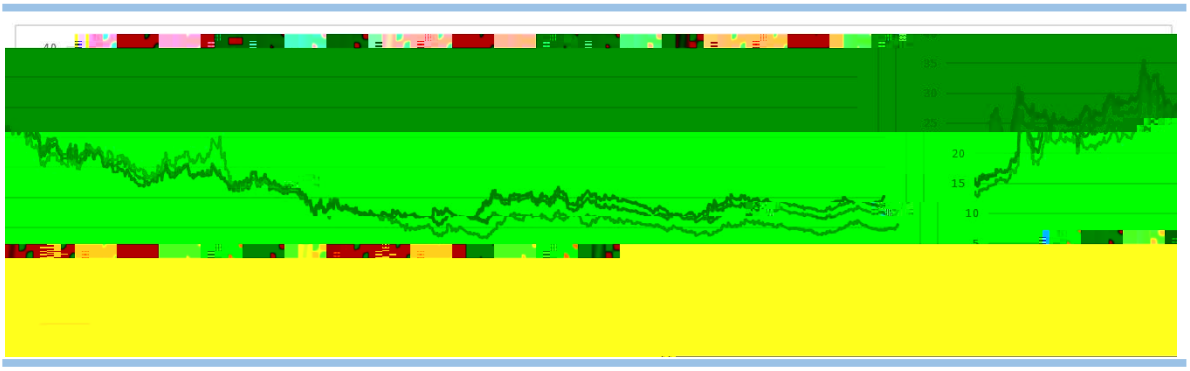

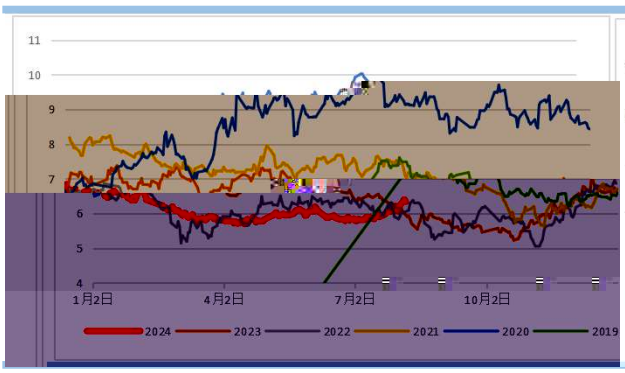
11
10
9
8
7
6
5
4
1月2日
4月2日
7月2日
10月2日
2024
2023
2022
2021
2020
2019

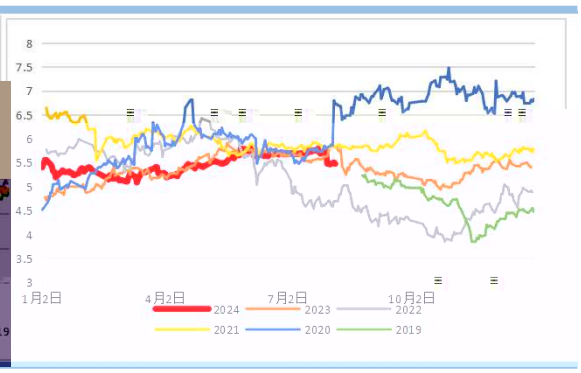
8
7.5
7
6.5
6
5.5
5
4.5
4
3.5
3
1月2日
4月2日
7月2日
10月2日
2024
2023
2022
2021
2020
2019

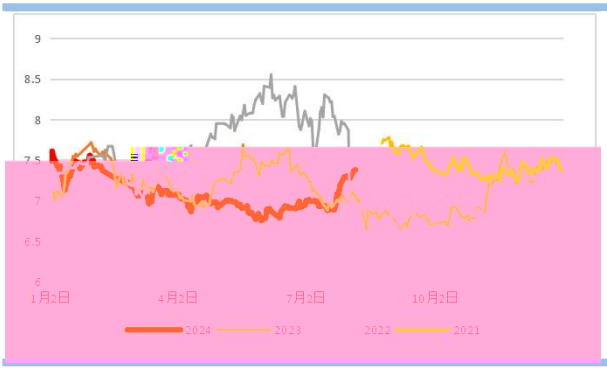
9
8.5
8
7.5
7
6.5
6
1月2日
4月2日
7月2日
10月2日
2024
2023
2022
2021

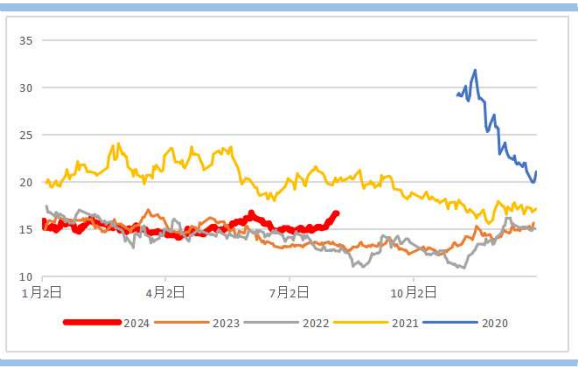
35
30
25
20
15
10
1月2日
4月2日
7月2日
10月2日
2024
2023
2022
2021
2020

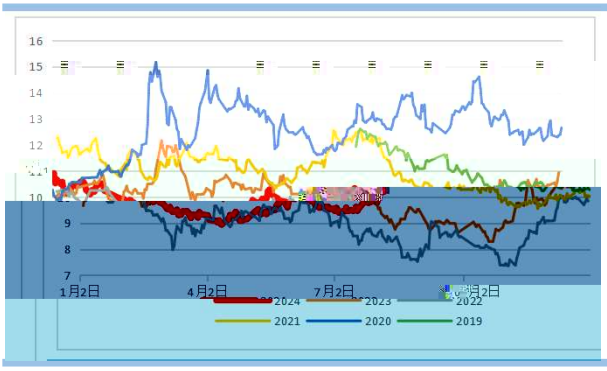
16
15
14
13
12
11
10
9
8
7
1月2日
4月2日
7月2日
10月2日
2024
2023
2022
2021
2020
2019

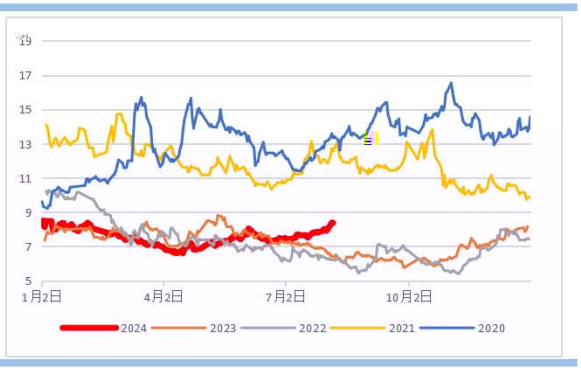
19
17
15
13
11
9
7
5
1月2日
4月2日
7月2日
10月2日
2024
2023
2022
2021
2020

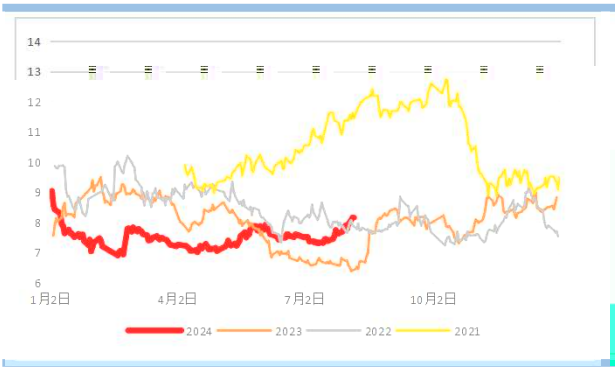
14
13
12
11
10
9
8
7
6
1月2日
4月2日
7月2日
10月2日
2024
2023
2022
2021

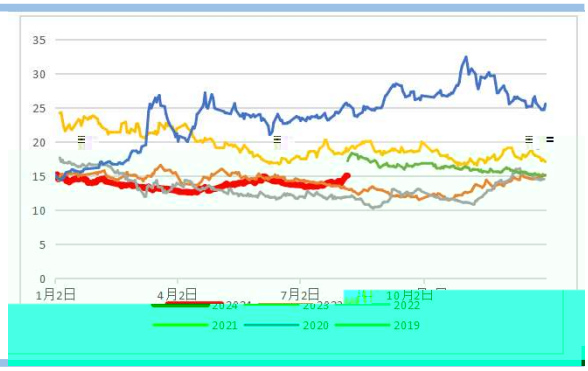
35
30
25
20
15
10
5
0
1月2日
4月2日
7月2日
10月2日
2022
2021
2020
2019

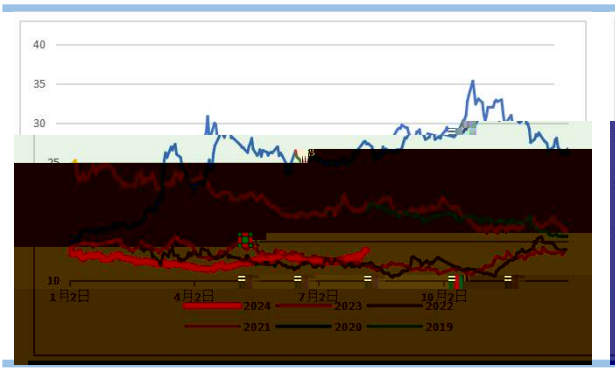
40
35
30
10
1月2日
4月2日
7月2日
10月2日
2024
2023
2022
2021
2020
2019

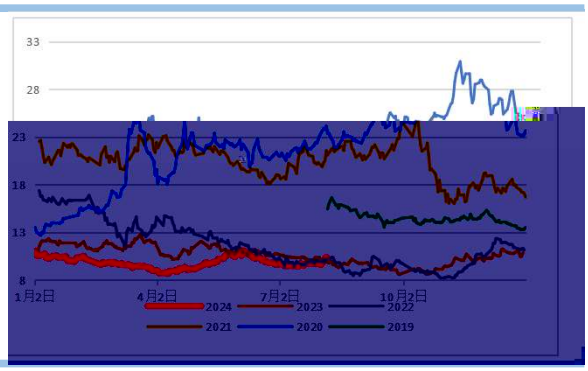
33
28
23
18
13
8
1月2日
4月2日
7月2日
10月2日
2024
2023
2022
2021
2020
2019

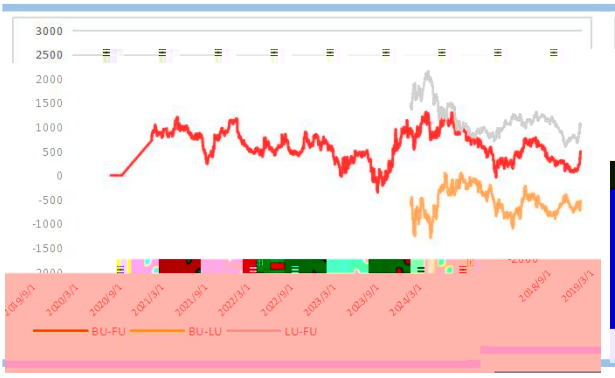
3000
2500
2000
1500
1000
500
0
-500
-1000
-1500
2020/3/1
2020/9/1
2021/3/1
2021/9/1
2022/3/1
2022/9/1
2023/3/1
2023/9/1
2024/3/1
2018/9/1
2019/9/1
BU-FU
BU-LU
LU-FU

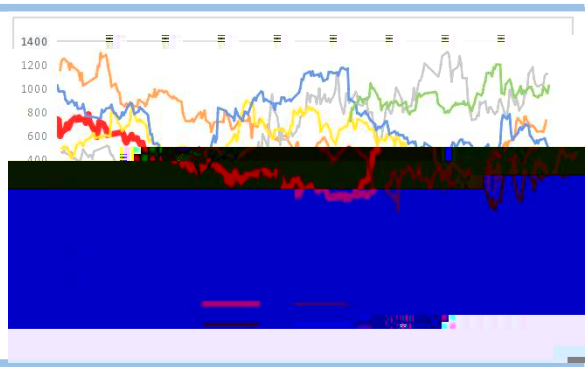
1400
1200
1000
800
600

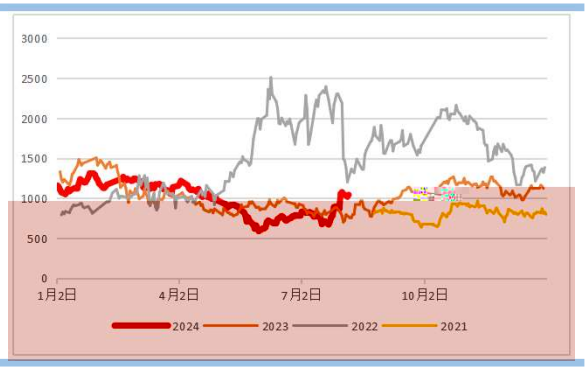
3000
2500
2000
1500
1000
500
0
1月2日
4月2日
7月2日
10月2日
2024
2023
2022
2021

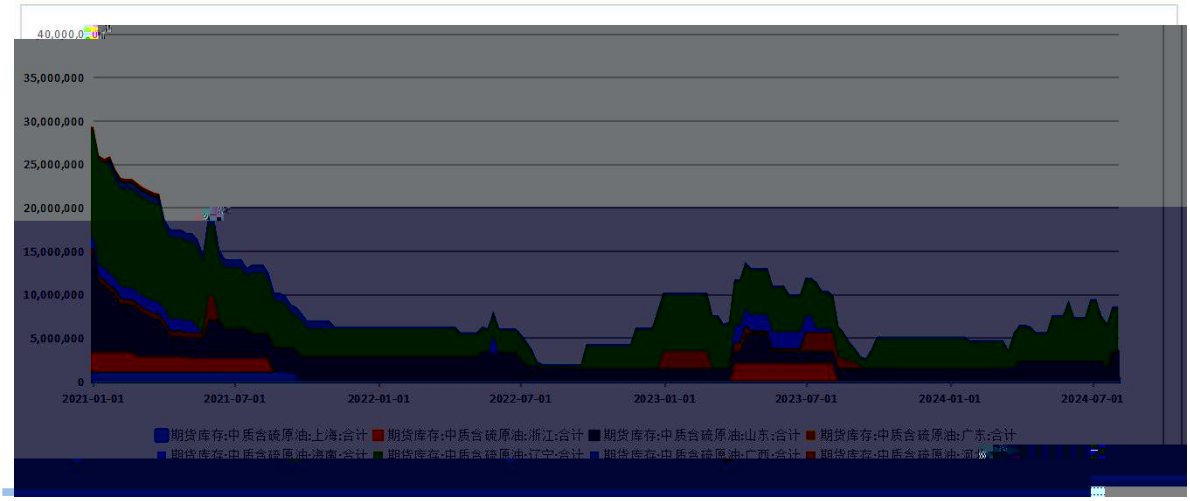
40,000,000
35,000,000
30,000,000
25,000,000
20,000,000
15,000,000
10,000,000
5,000,000
0
2021-01-01
2021-07-01
2022-01-01
2022-07-01
2023-01-01
2023-07-01
2024-01-01
2024-07-01
期货库存:中质含硫原油:上海:合计
期货库存:中质含硫原油:浙江:合计
期货库存:中质含硫原油:山东:合计
期货库存:中质含硫原油:广东:合计

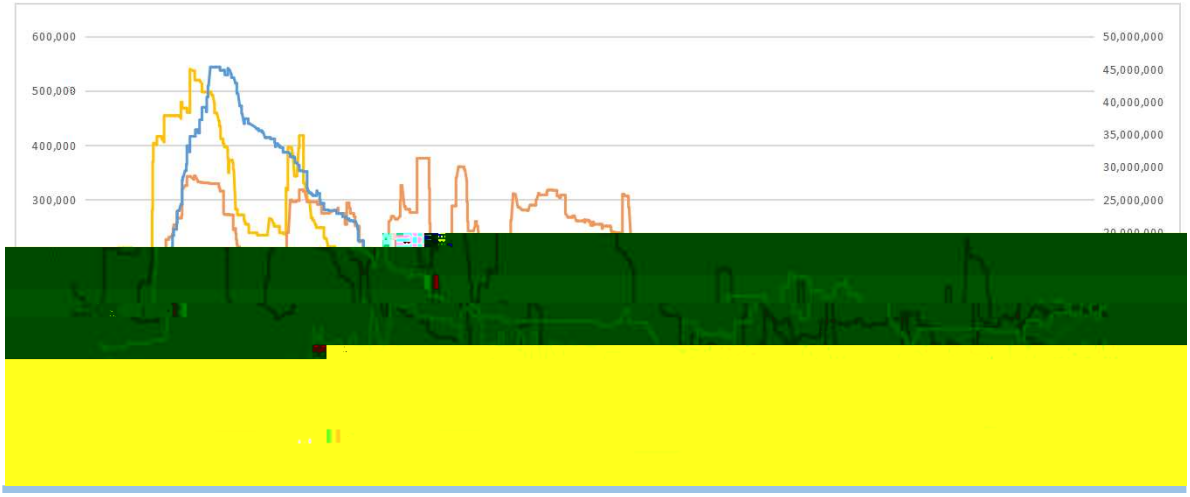
600,000
500,000
400,000
300,000
50,000,000
45,000,000
40,000,000
35,000,000
30,000,000
25,000,000