山金期货原油观察

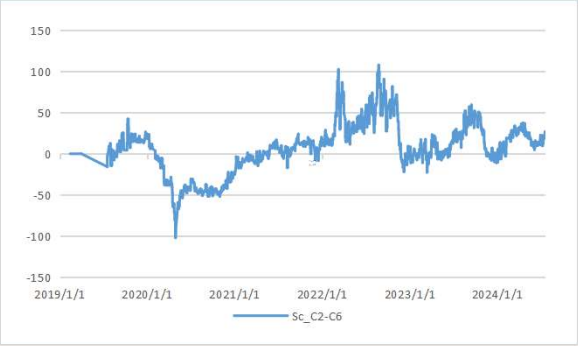
150
100
50
0
-50
-100
-150
2019/1/1
2020/1/1
2021/1/1
2022/1/1
2023/1/1
2024/1/1
Sc_C2-C6

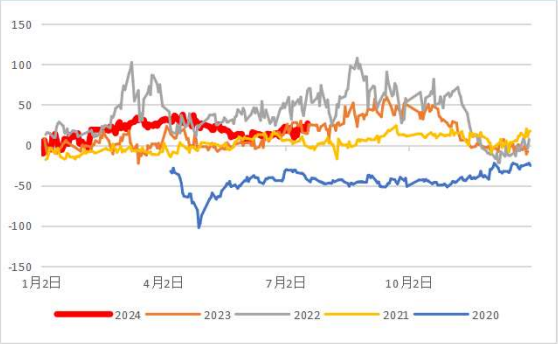
150
100
50
0
-50
-100
-150
1月2日
4月2日
7月2日
10月2日
2024
2023
2022
2021
2020

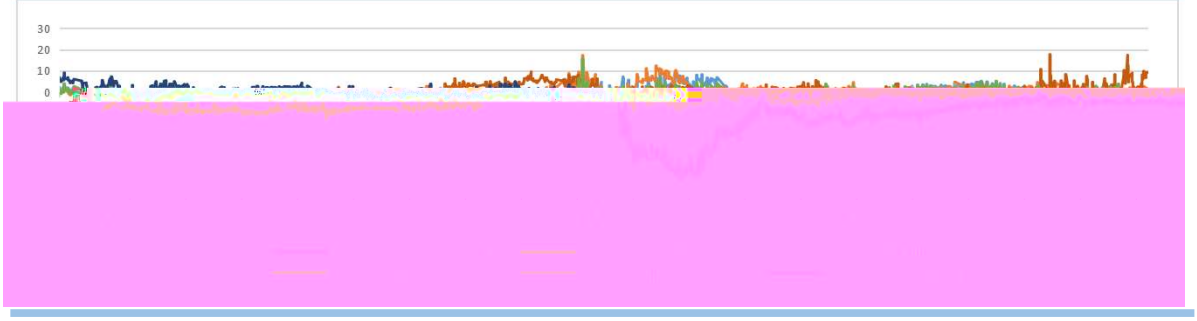
30
20
10
0

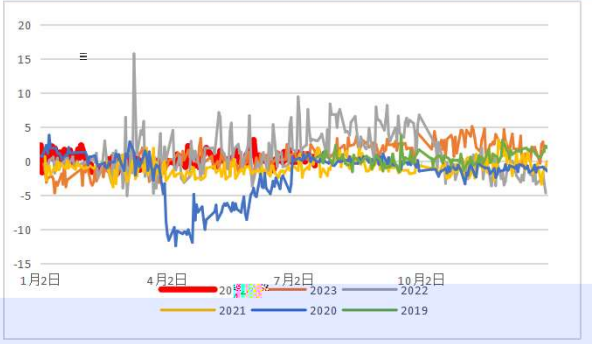
20
15
10
5
0
-5
-10
-15
1月2日
4月2日
7月2日
10月2日
2024
2023
2022
2021
2020
2019

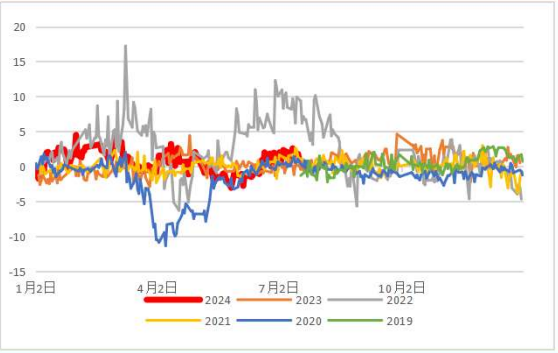
20
15
10
5
0
-5
-10
-15
1月2日
4月2日
7月2日
10月2日
2024
2023
2022
2021
2020
2019

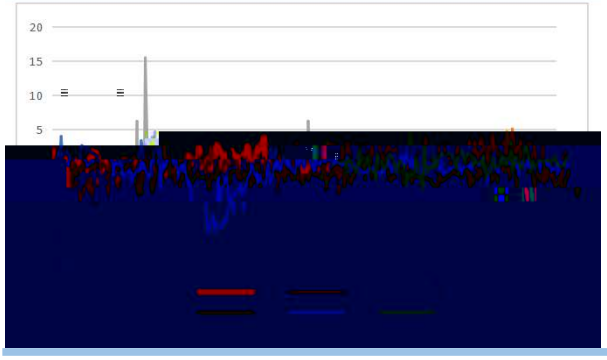
20
15
10
5

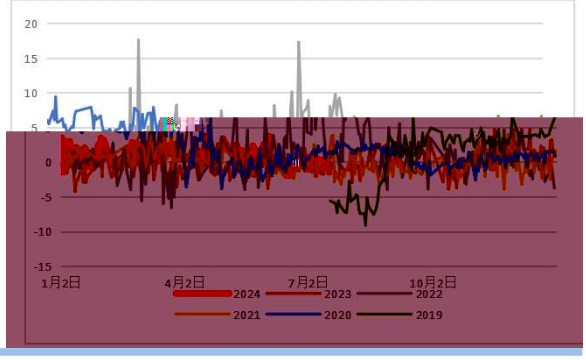
20
15
10
0
-5
-10
-15
1月2日
4月2日
7月2日
10月2日
2024
2023
2022
2021
2020
2019

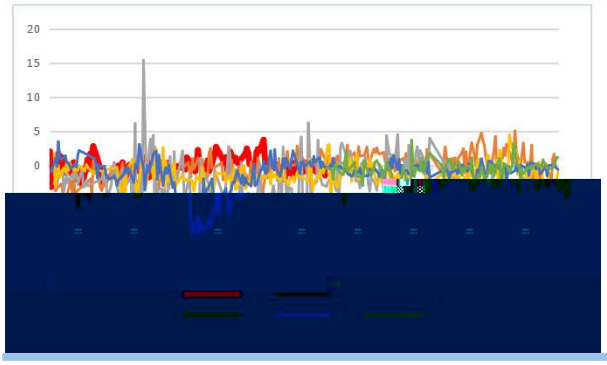
20
15
10
5
0

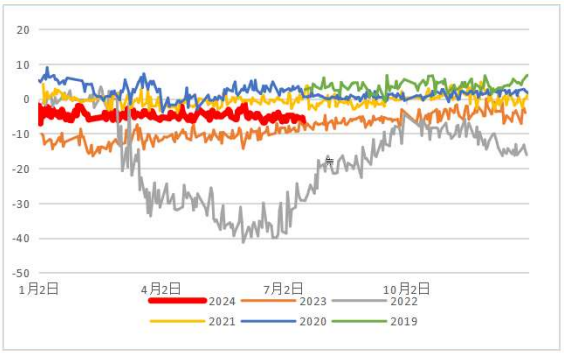
20
10
0
-10
-20
-30
-40
-50
1月2日
4月2日
7月2日
10月2日
2024
2023
2022
2021
2020
2019

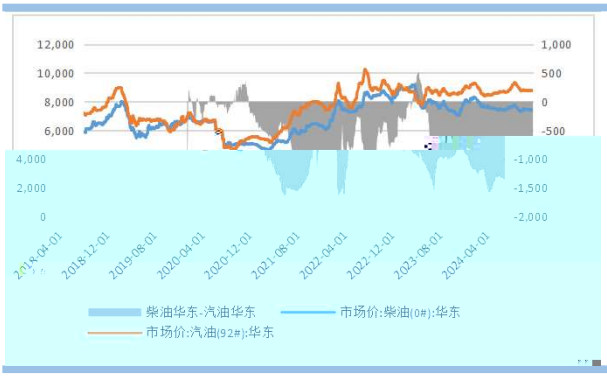
12,000
10,000
8,000
6,000
4,000
2,000
0
1,000
500
0
-500
-1,000
-1,500
-2,000
2018-04-01
2018-12-01
2019-08-01
2020-04-01
2020-12-01
2021-08-01
2022-04-01
2022-12-01
2023-08-01
2024-04-01
柴油华东-汽油华东
市场价:柴油(0#):华东
市场价:汽油(92#):华东

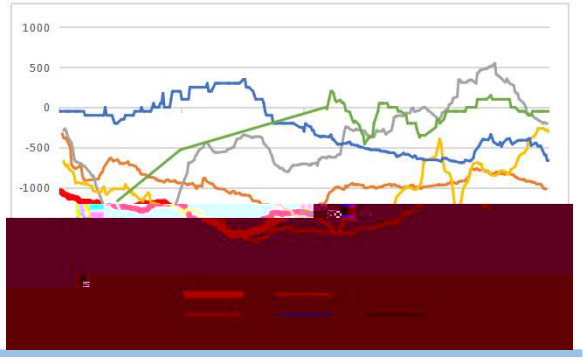
1000
500
0
-500
-1000

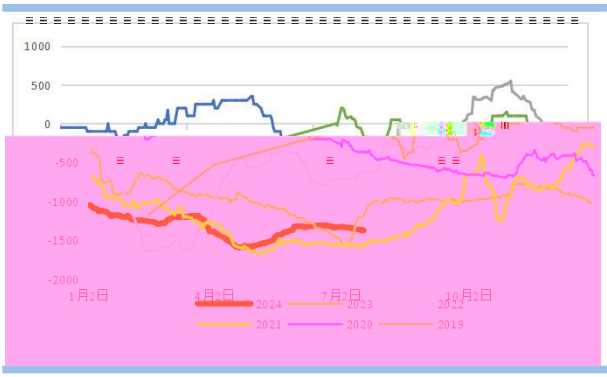
1000
500
0
-500
-1000
-1500
-2000
1月2日
4月2日
7月2日
10月2日
2024
2023
2022
2021
2020
2019

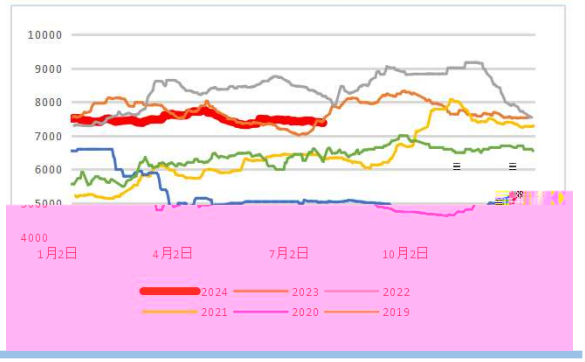
10000
9000
8000
7000
6000
5000
4000
1月2日
4月2日
7月2日
10月2日
2024
2023
2022
2021
2020
2019

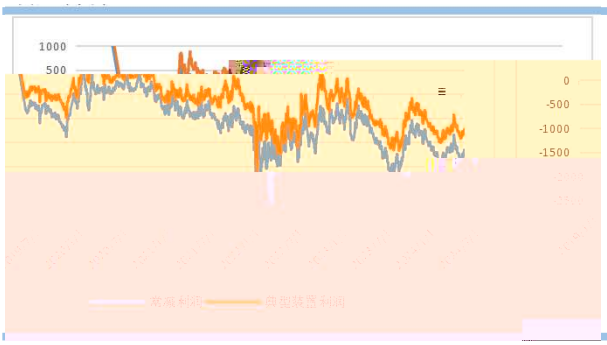
1000
500
0
-500
-1000
-1500

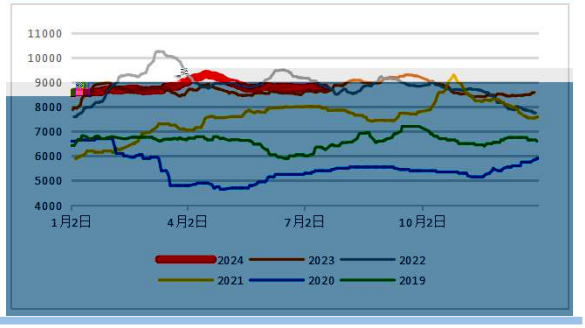
11000
10000
9000
8000
7000
6000
5000
4000
1月2日
4月2日
7月2日
10月2日
2024
2023
2022
2021
2020
2019

1000
500
0
-500
-1000
-1500
-2000
-2500
1月1日
4月1日
7月1日
10月1日
2024
2023
2022
2021
2020

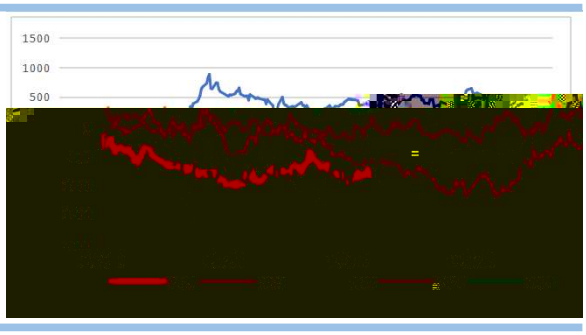
1500
1000
500

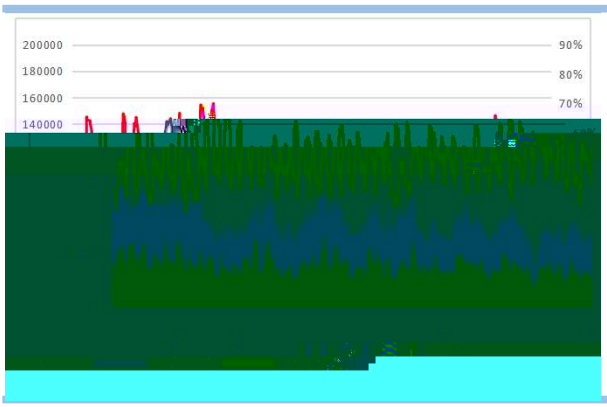
200000
180000
160000
140000
90%
80%
70%

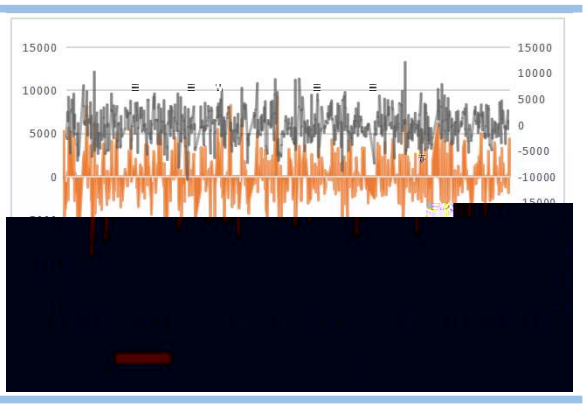
15000
10000
5000
0
-5000
-10000
15000

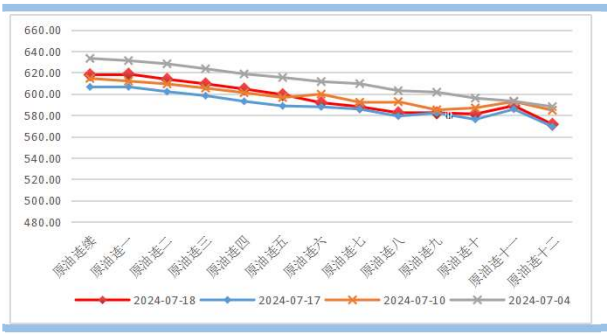
660.00
640.00
620.00
600.00
580.00
560.00
540.00
520.00
500.00
480.00
原油连续
原油连一
原油连二
原油连三
原油连四
原油连五
原油连六
原油连七
原油连八
原油连九
原油连十
原油连十一
原油连十二
2024-07-18
2024-07-17
2024-07-10
2024-07-04

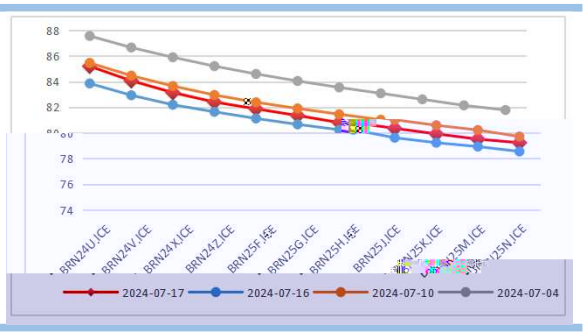
88
86
84
82
78
76
74
2024-07-17
2024-07-16
2024-07-10
2024-07-04

2,800,000
120
100
80
60
40
20
0
2022-01-01
2024-01-01
NYMEX:轻质低硫原油:报告头寸多头
:持仓数量
头总持仓:持仓数量
WTI收盘价
2,600,000
2,400,000
2,200,000
2,000,000
1,800,000
1,600,000
1,400,000
1,200,000
1,000,000
140
2018-01-01
2020-01-01
NYMEX:轻质低硫原油:总持仓
NYMEX:轻质低硫原油:报告头寸

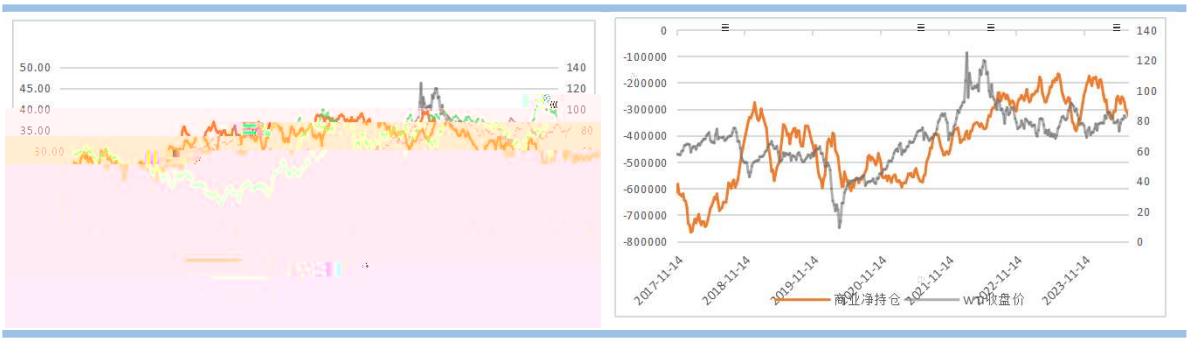
50.00
45.00
40.00
35.00
30.00
140
120
100
80
0
-100000
-200000
-300000
-400000
-500000
-600000
-700000
-800000
2017-11-14
2018-11-14
2019-11-14
2020-11-14
2021-11-14
2022-11-14
2023-11-14
商业净持仓
WTI收盘价

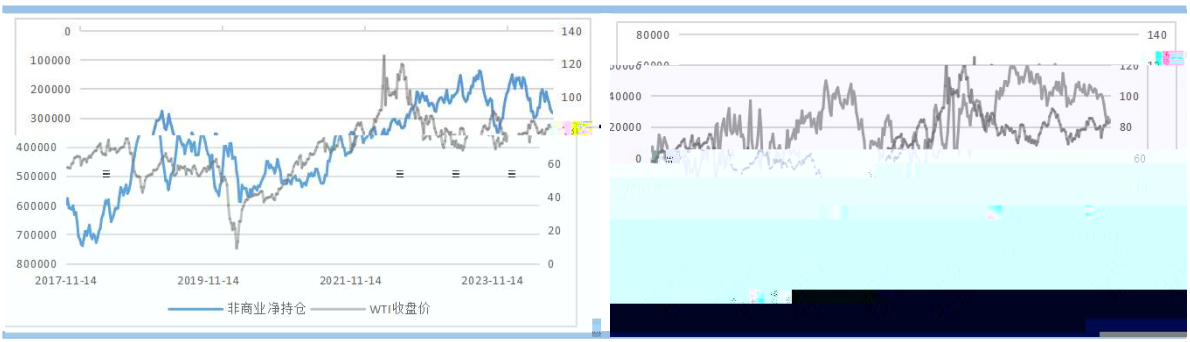
0
100000
200000
300000
400000
500000
600000
700000
800000
140
120
100
60
40
20
0
2017-11-14
2019-11-14
2021-11-14
2023-11-14
非商业净持仓
WTI收盘价
80000
40000
20000
0
140
100
80
60

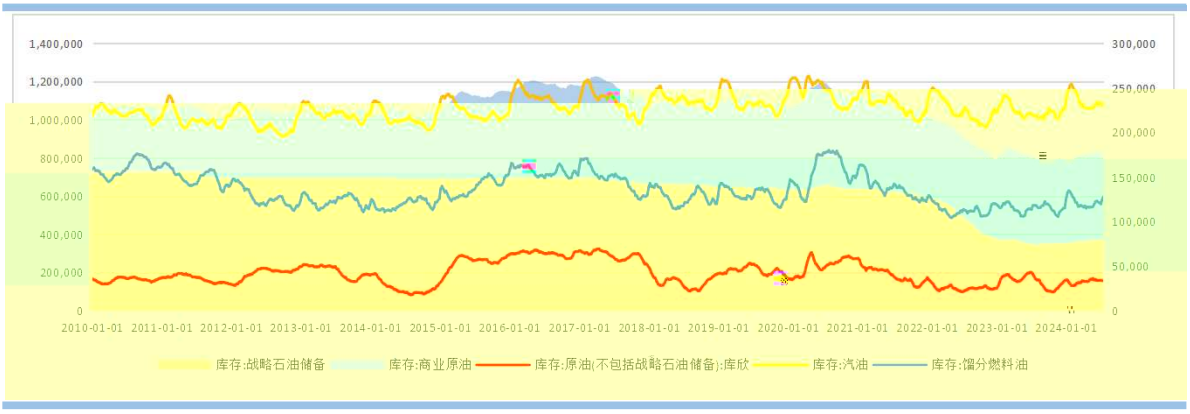
1,400,000
1,200,000
1,000,000
800,000
600,000
400,000
200,000
0
300,000
250,000
200,000
150,000
100,000
50,000
0
2010-01-01
2011-01-01
2012-01-01
2013-01-01
2014-01-01
2015-01-01
2016-01-01
2017-01-01
2018-01-01
2019-01-01
2020-01-01
2021-01-01
2022-01-01
2023-01-01
2024-01-01
库存:战略石油储备
库存:商业原油
库存:原油(不包括战略石油储备):库欣
库存:汽油
库存:馏分燃料油

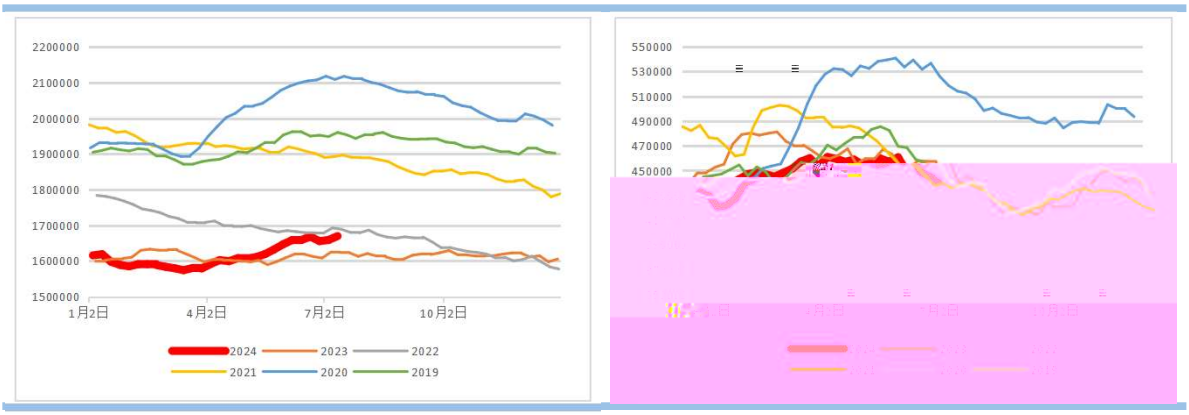
2200000
2100000
2000000
1900000
1800000
1700000
1600000
1500000
1月2日
4月2日
7月2日
10月2日
2024
2023
2022
2021
2020
2019
550000
530000
510000
490000
470000
450000

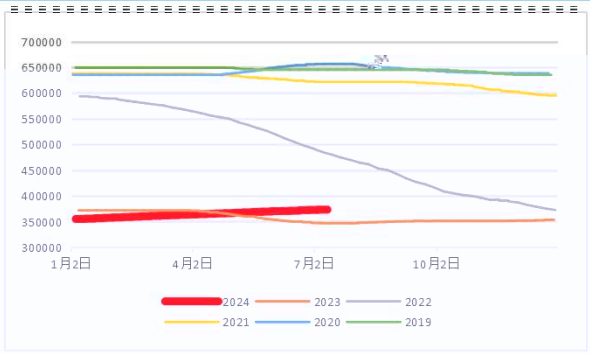
700000
650000
600000
550000
500000
450000
400000
350000
300000
1月2日
4月2日
7月2日
10月2日
2024
2023
2022
2021
2020
2019

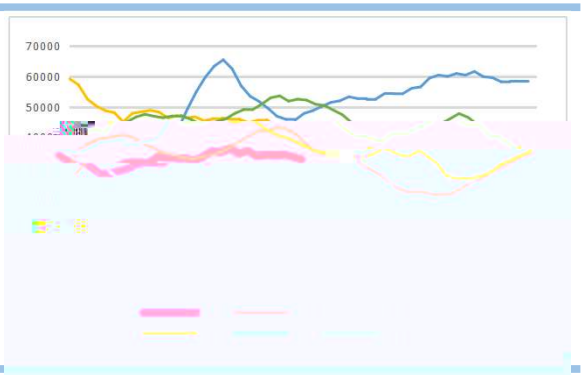
70000
60000
50000

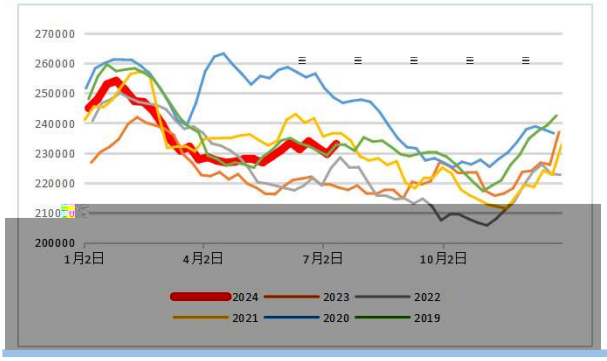
270000
260000
250000
240000
230000
220000
200000
1月2日
4月2日
7月2日
10月2日
2024
2023
2022
2021
2020
2019

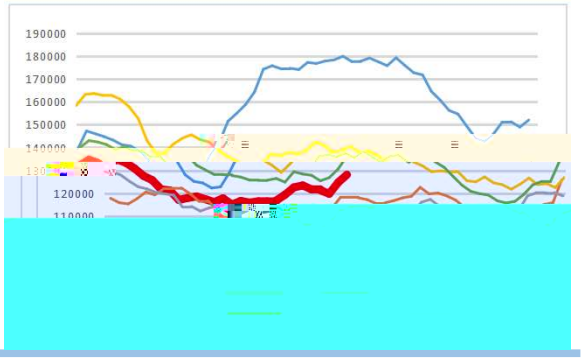
190000
180000
170000
160000
150000
120000

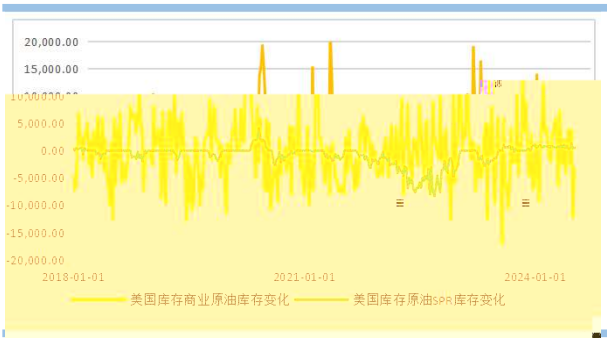
20,000.00
15,000.00
5,000.00
0.00
-5,000.00
-10,000.00
-15,000.00
-20,000.00
2018-01-01
2021-01-01
2024-01-01
美国库存商业原油库存变化
美国库存原油SPR库存变化

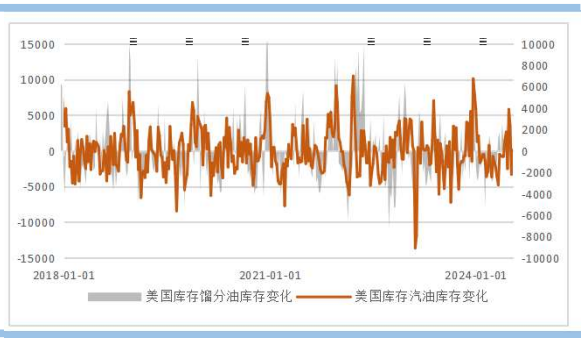
15000
10000
5000
0
-5000
-10000
-15000
10000
8000
6000
4000
2000
0
-2000
-4000
-6000
-8000
-10000
2018-01-01
2021-01-01
2024-01-01
美国库存馏分油库存变化
美国库存汽油库存变化

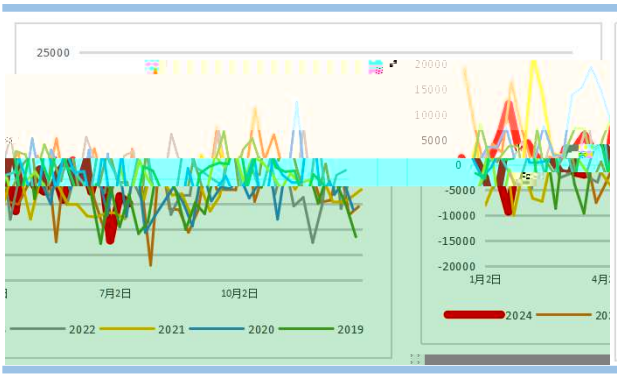
25000
7月2日
10月2日
2022
2021
2020
2019
20000
15000
10000
5000
0
-5000
-10000
-15000
-20000
1月2日
2024

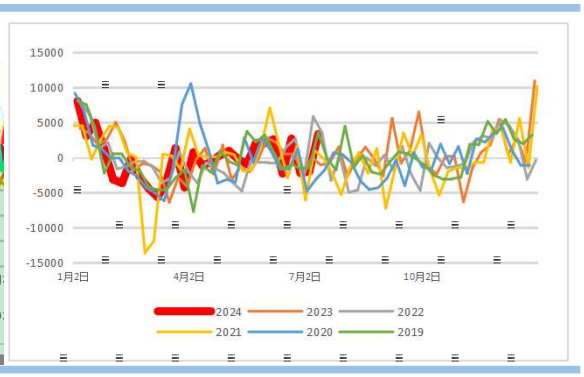
15000
10000
5000
0
-5000
-10000
-15000
1月2日
4月2日
7月2日
10月2日
2024
2023
2022
2021
2020
2019

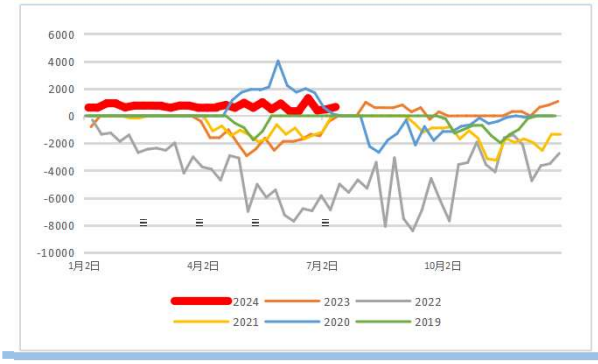
6000
4000
2000
0
-2000
-4000
-6000
-8000
-10000
1月2日
4月2日
7月2日
10月2日
2024
2023
2022
2021
2020
2019

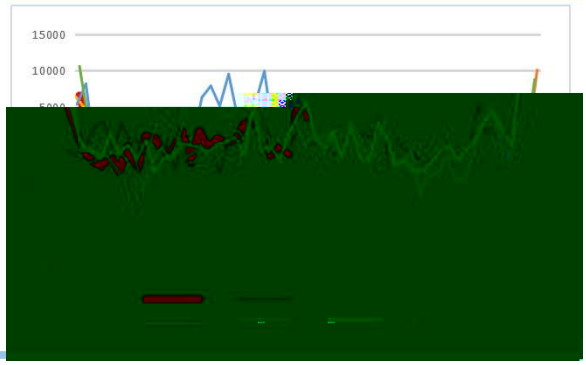
15000
10000

1,400
1,200
1,000
800
600
400
200
0
140.00
120.00
100.00
80.00
60.00
20.00
0.00
2016-01-01
2017-01-01
2019-01-01
2020-01-01
2021-01-01
2022-01-01
2023-01-01
2024-01-01
旋转钻井机数:北美
旋转钻井机数:美国:石油
期货结算价(活跃):WTI原油:NYMEX

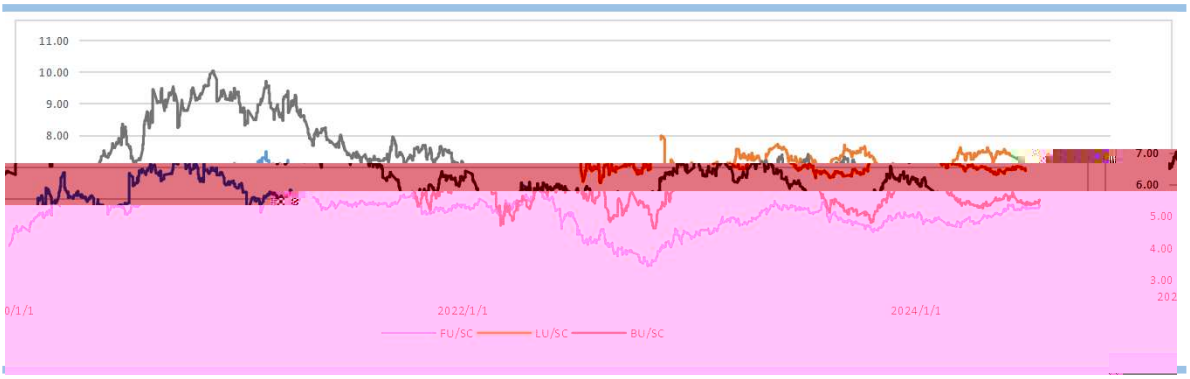
11.00
10.00
9.00
8.00
7.00
6.00
5.00
4.00
3.00
2022/1/1
2024/1/1
FU/SC
LU/SC
BU/SC

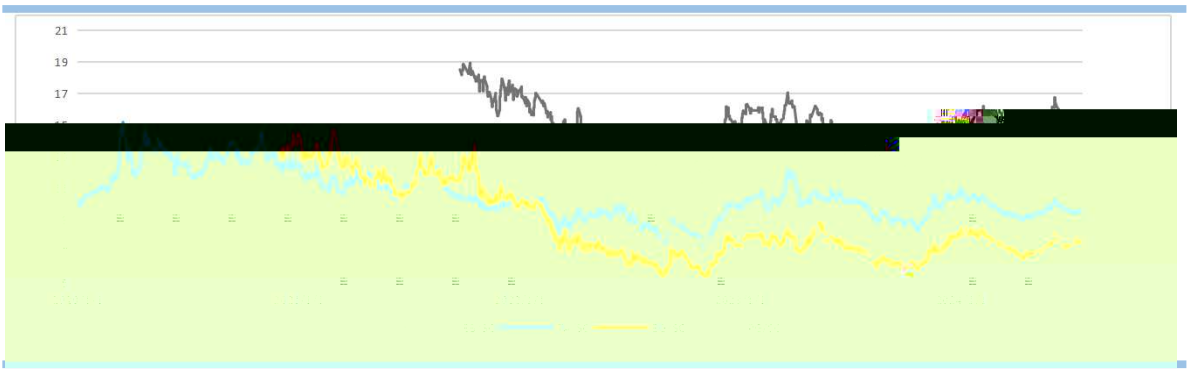
21
19
17

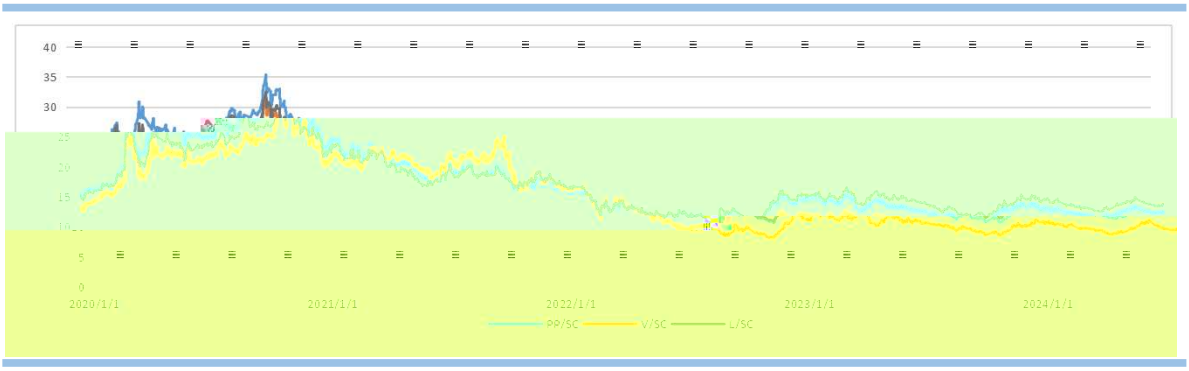
40
35
30
25
20
15
10
5
0
2020/1/1
2021/1/1
2022/1/1
2023/1/1
2024/1/1
PP/SC
V/SC
L/SC

11
10
9
8
7
6
5
4
1月2日
4月2日
7月2日
10月2日
2024
2023
2022
2021
2020
2019

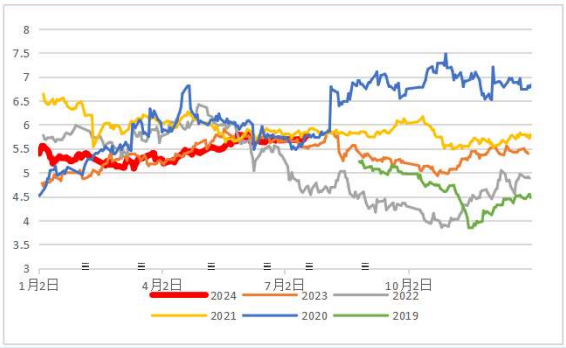
8
7.5
7
6.5
6
5.5
5
4.5
4
3.5
3
1月2日
4月2日
7月2日
10月2日
2024
2023
2022
2021
2020
2019

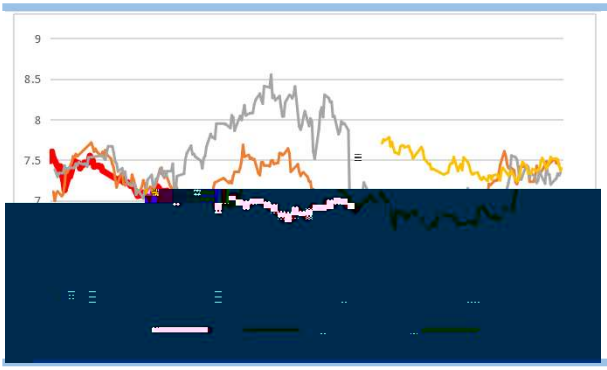
9
8.5
8
7.5
7

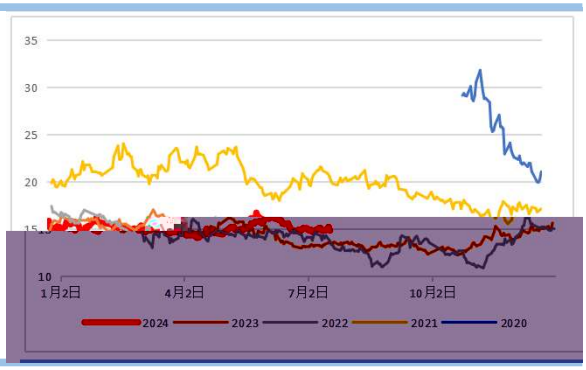
35
30
25
20
10
1月2日
4月2日
7月2日
10月2日
2024
2023
2022
2021
2020

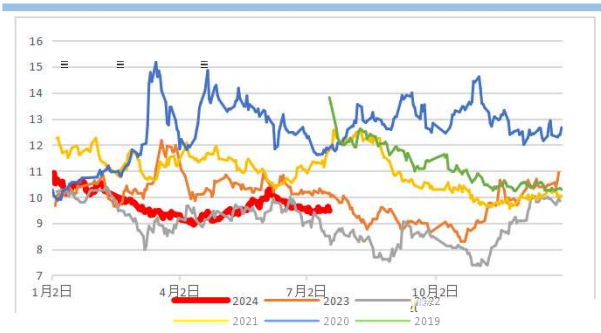
16
15
14
13
12
11
10
9
8
7
1月2日
4月2日
7月2日
10月2日
2024
2023
2022
2021
2020
2019

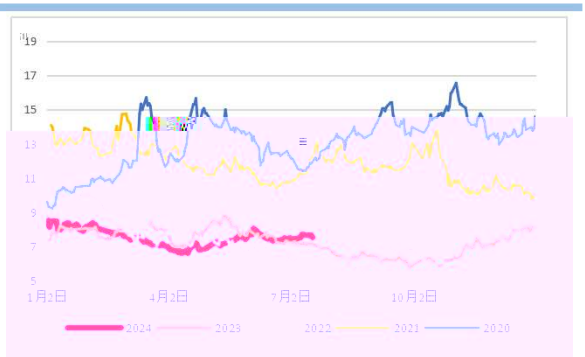
19
17
15
13
11
9
7
5
1月2日
4月2日
7月2日
10月2日
2024
2023
2022
2021
2020

14
13
12
11
10
9
8
7
6
1月2日
4月2日
7月2日
10月2日
2024
2023
2022
2021

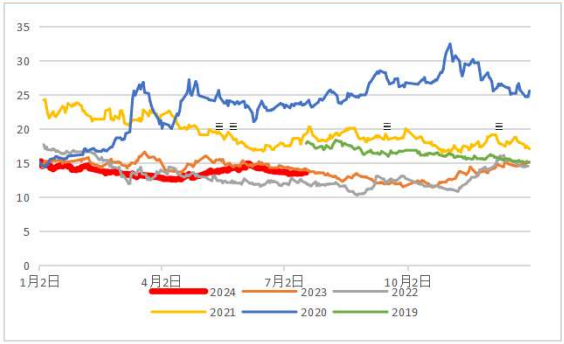
35
30
25
20
15
10
5
0
1月2日
4月2日
7月2日
10月2日
2024
2023
2022
2021
2020
2019

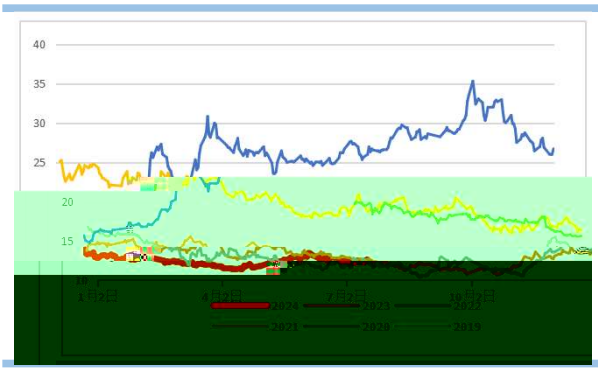
40
35
30
25
20
15

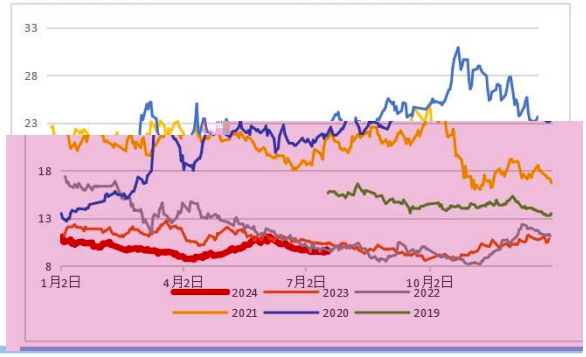
33
28
23
18
13
8
1月2日
4月2日
7月2日
10月2日
2024
2023
2022
2021
2020
2019

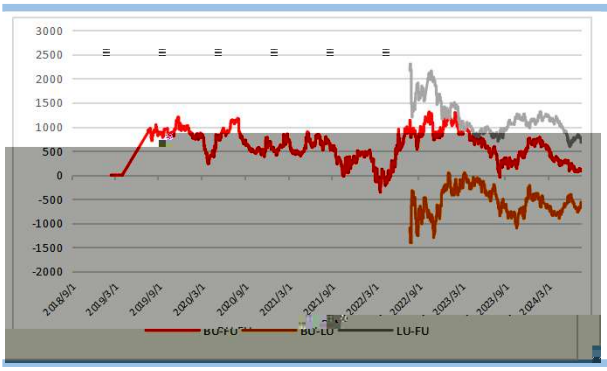
3000
2500
2000
1500
1000
500
0
-500
-1000
-1500
-2000
2018/9/1
2019/3/1
2019/9/1
2020/3/1
2020/9/1
2021/3/1
2021/9/1
2022/3/1
2022/9/1
2023/3/1
2023/9/1
2024/3/1
BU-FU
BU-LU
LU-FU

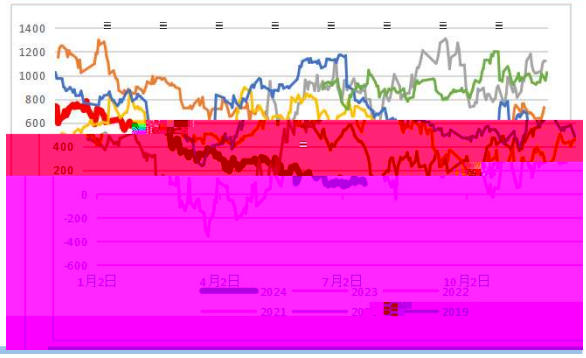
1400
1200
1000
800
600
400
200
0
-200
-400
-600
1月2日
4月2日
7月2日
10月2日
2024
2023
2022
2021
2019

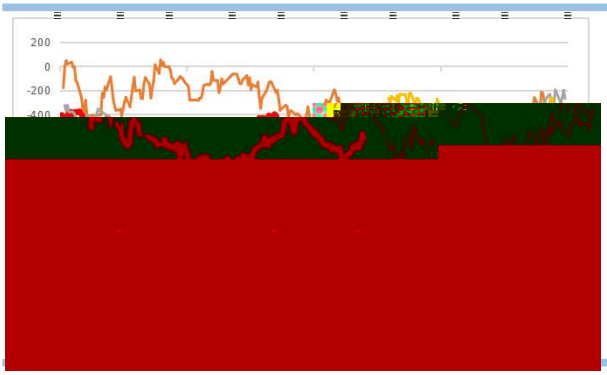
200
0
-200
-400

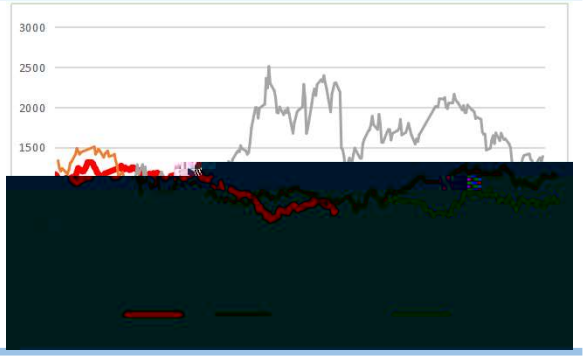
3000
2500
2000
1500

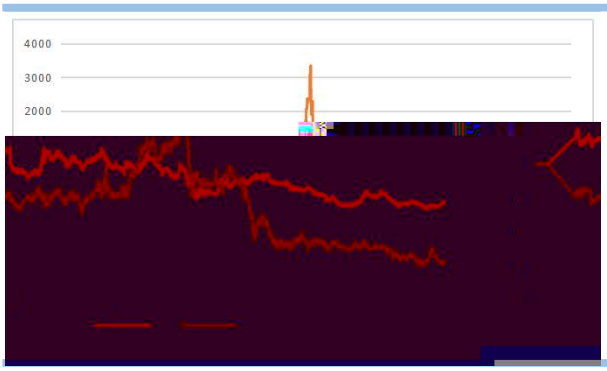
4000
3000
2000

3000
2000
1000
0
-1000
-2000
-3000
2019/2/13
2020/2/13
2021/2/13
2022/2/13
2023/2/13
2024/2/13
PP-MA
EG-MA

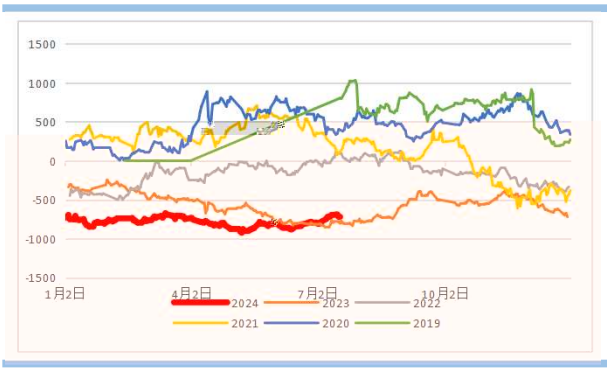
1500
1000
500
0
-500
-1000
-1500
1月2日
4月2日
7月2日
10月2日
2024
2023
2022
2021
2020
2019

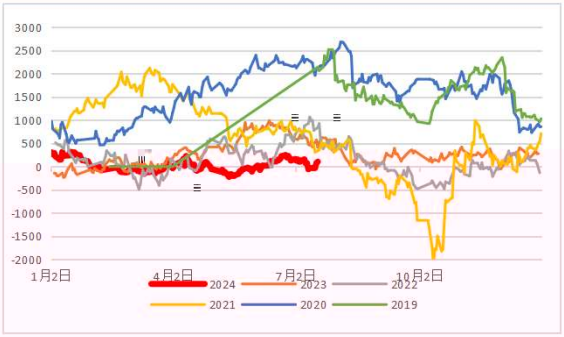
3000
2500
2000
1500
1000
500
0
-500
-1000
-1500
-2000
1月2日
4月2日
7月2日
10月2日
2024
2023
2022
2021
2020
2019

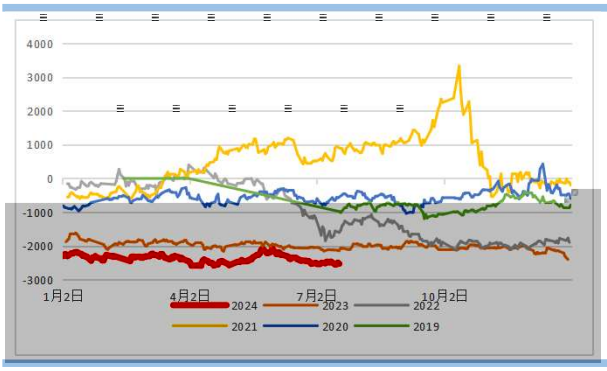
4000
3000
2000
1000
0
-1000
-2000
-3000
1月2日
4月2日
7月2日
10月2日
2024
2023
2022
2021
2020
2019

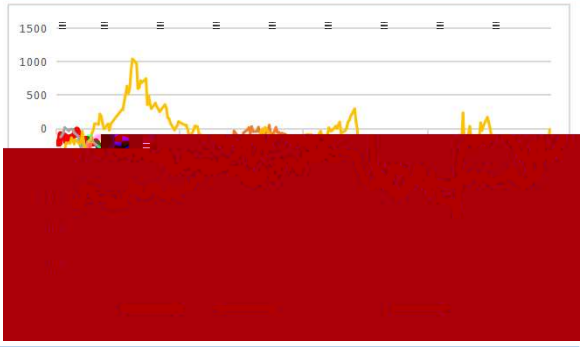
1500
1000
500
0

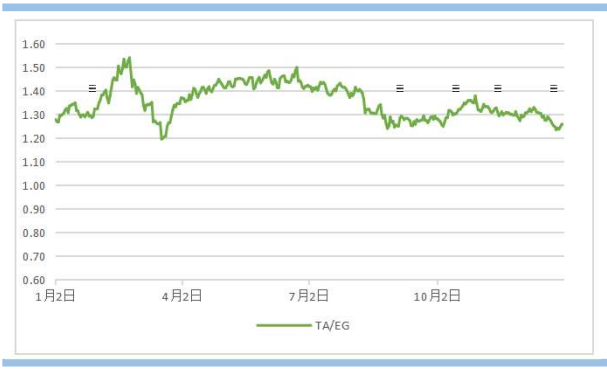
1.60
1.50
1.40
1.30
1.20
1.10
1.00
0.90
0.80
0.70
0.60
1月2日
4月2日
7月2日
10月2日
TA/EG

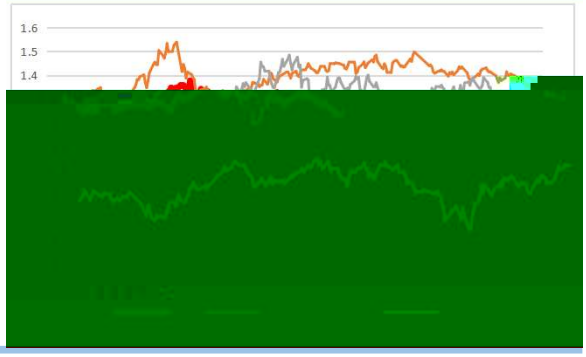
1.6
1.5
1.4

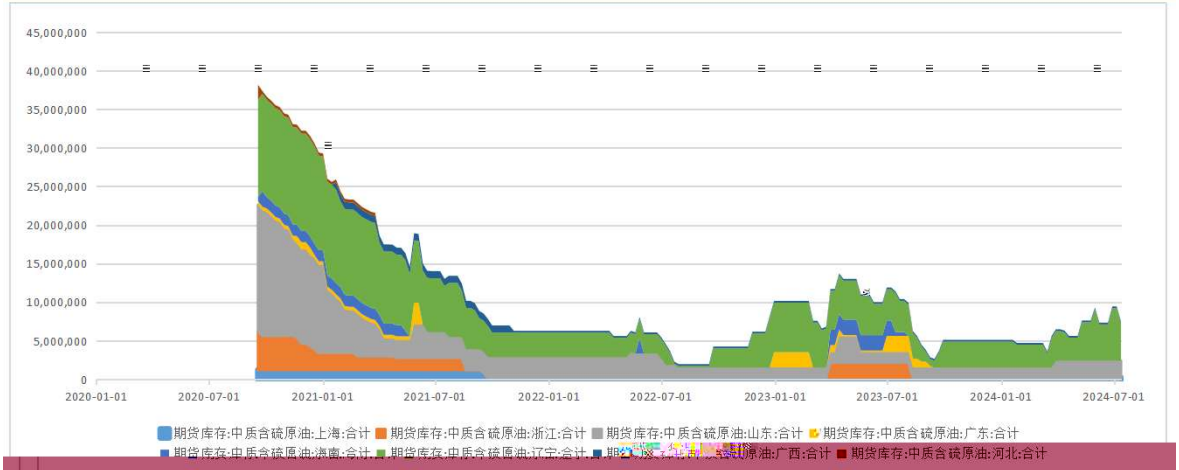
45,000,000
40,000,000
35,000,000
30,000,000
25,000,000
20,000,000
15,000,000
10,000,000
5,000,000
0
2020-01-01
2020-07-01
2021-01-01
2021-07-01
2022-01-01
2022-07-01
2023-01-01
2023-07-01
2024-01-01
2024-07-01
期货库存:中质含硫原油:上海:合计
期货库存:中质含硫原油:浙江:合计
期货库存:中质含硫原油:山东:合计
期货库存:中质含硫原油:广东:合计
期货库存:中质含硫原油:广西:合计
期货库存:中质含硫原油:河北:合计

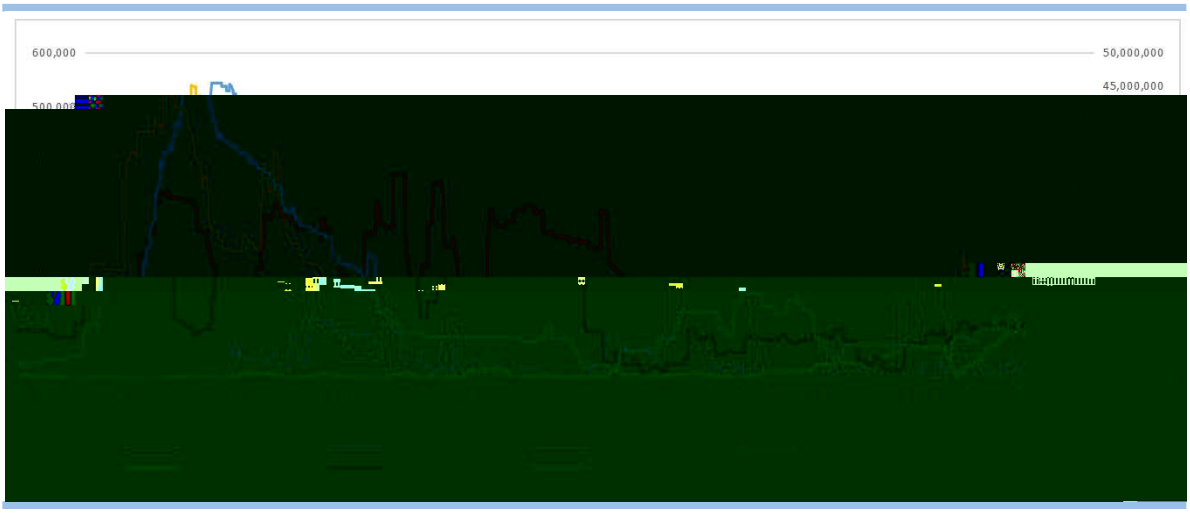
600,000
50,000,000
45,000,000

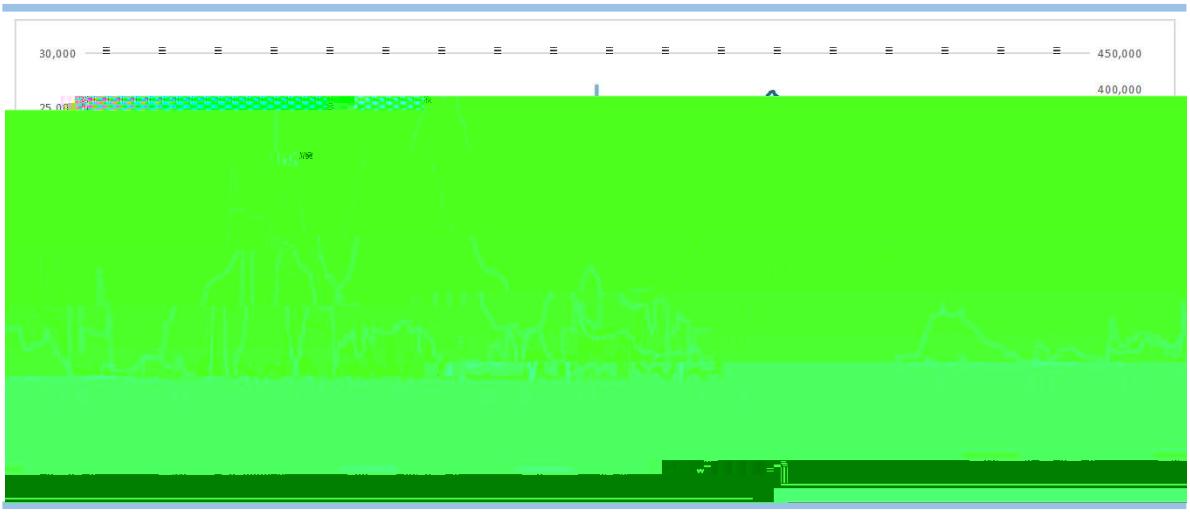
30,000
450,000
400,000