山金期货原油观察

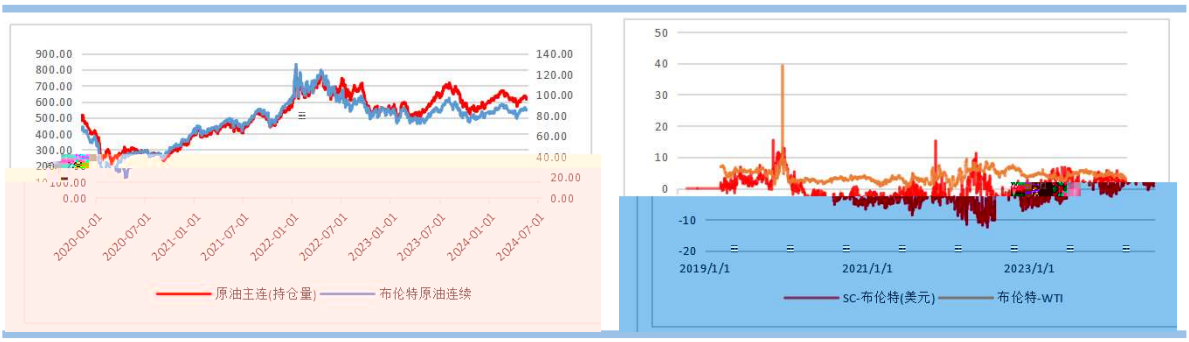
原油主连(持仓量)
布伦特原油连续
SC-布伦特(美元)
布伦特-WTI

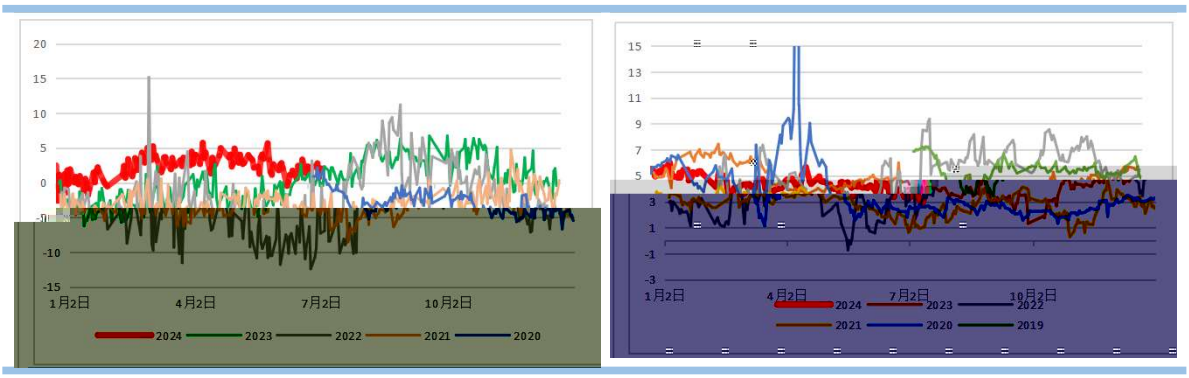
1月2日
4月2日
7月2日
10月2日
2024
2023
2022
2021
2020
2019

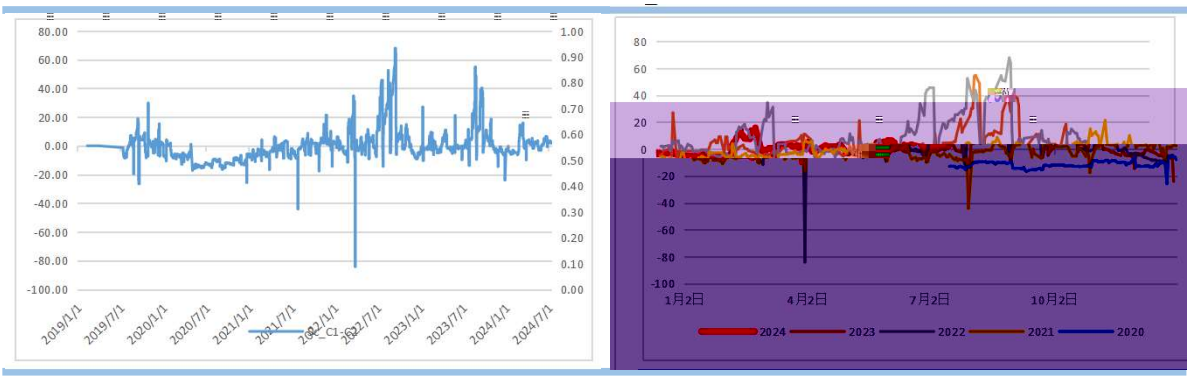
1月2日
4月2日
7月2日
10月2日
2024
2023
2022
2021
2020

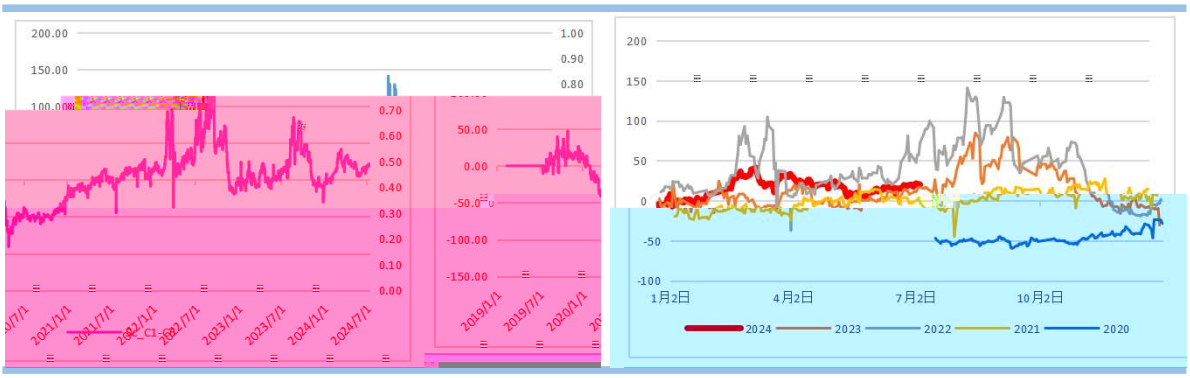
1月2日
4月2日
7月2日
10月2日
2024
2023
2022
2021
2020

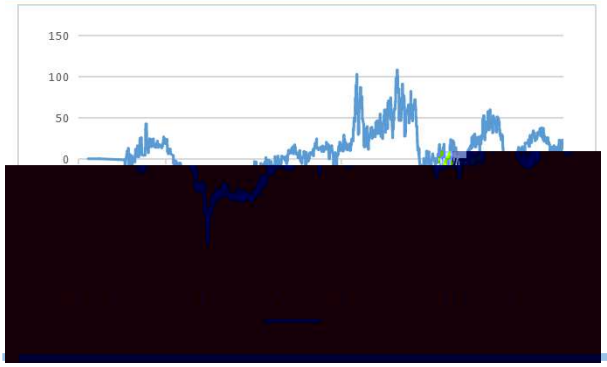
150
100
50
0

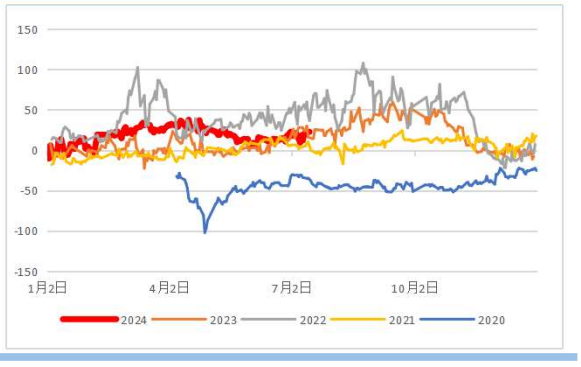
150
100
50
0
-50
-100
-150
1月2日
4月2日
7月2日
10月2日
2024
2023
2022
2021
2020

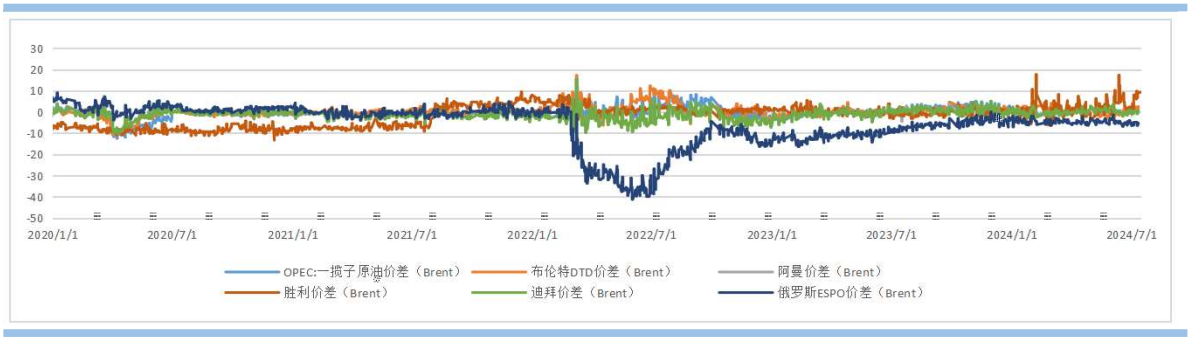
30
20
10
0
-10
-20
-30
-40
-50
2020/1/1
2020/7/1
2021/1/1
2021/7/1
2022/1/1
2022/7/1
2023/1/1
2023/7/1
2024/1/1
2024/7/1
OPEC:一揽子原油价差（Brent）
布伦特DTD价差（Brent）
阿曼价差（Brent）
胜利价差（Brent）
迪拜价差（Brent）
俄罗斯ESPO价差（Brent）

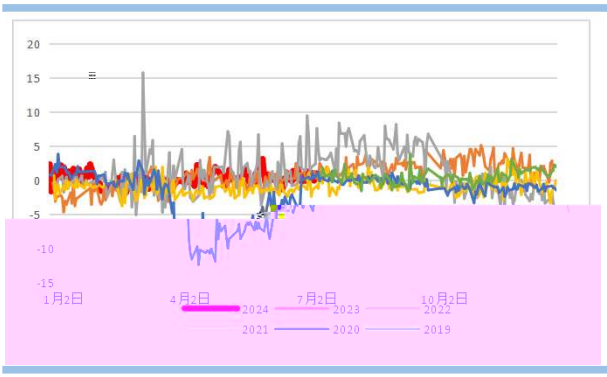
20
15
10
5
0
-5
-10
-15
1月2日
4月2日
7月2日
10月2日
2024
2023
2022
2021
2020
2019

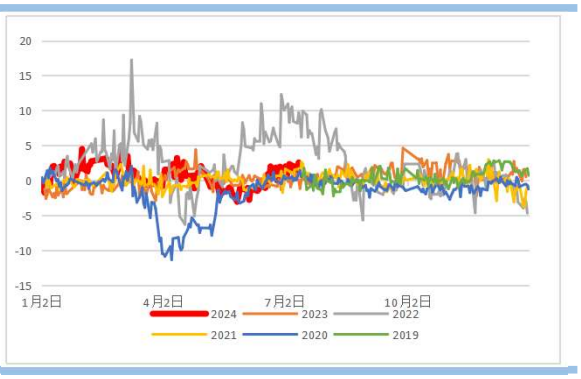
20
15
10
5
0
-5
-10
-15
1月2日
4月2日
7月2日
10月2日
2024
2023
2022
2021
2020
2019

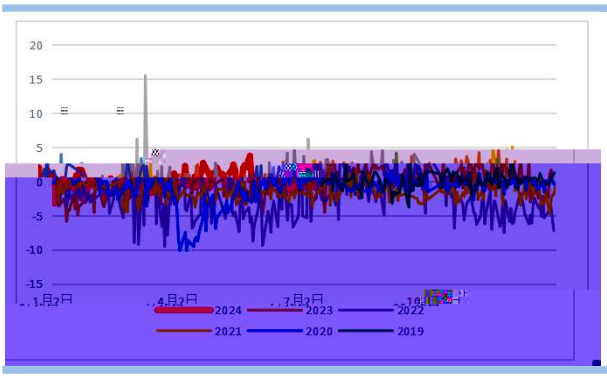
20
15
10
5
0
-5
-10
-15
1月2日
4月2日
7月2日
10月2日
2024
2023
2022
2021
2020
2019

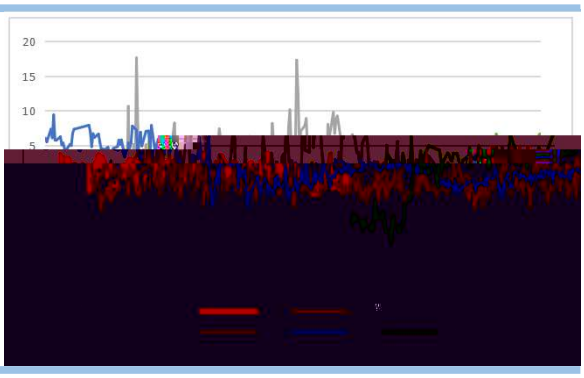
20
15
10
5

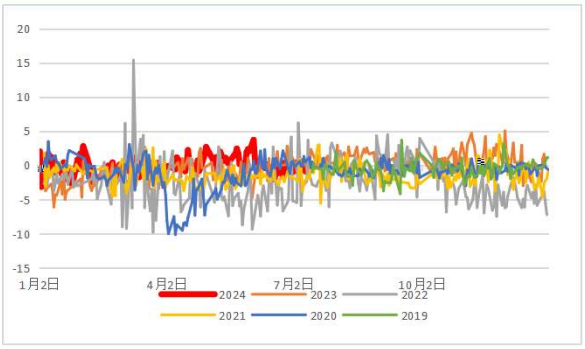
20
15
10
5
0
-5
-10
-15
1月2日
4月2日
7月2日
10月2日
2024
2023
2022
2021
2020
2019

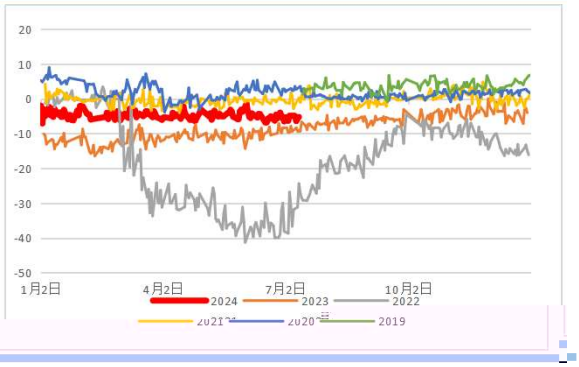
20
10
0
-10
-20
-30
-40
-50
1月2日
4月2日
7月2日
10月2日
2024
2023
2022
2019

12,000
10,000
8,000
6,000
4,000
2,000
0
1,000
500
0
-500
-1,000
-1,500
-2,000
2018-04-01
2018-12-01
2019-08-01
2020-04-01
2020-12-01
2021-08-01
2022-04-01
2022-12-01
2023-08-01
2024-04-01
柴油华东-汽油华东
市场价:柴油(0#):华东
市场价:汽油(92#):华东

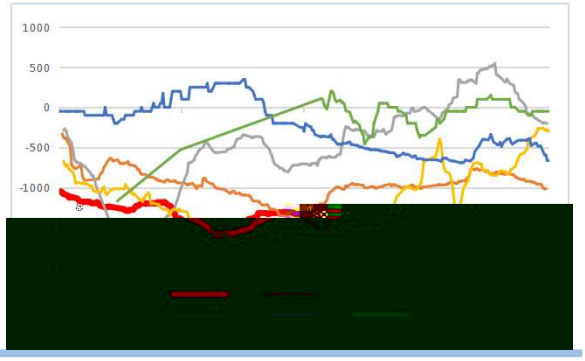
1000
500
0
-500
-1000

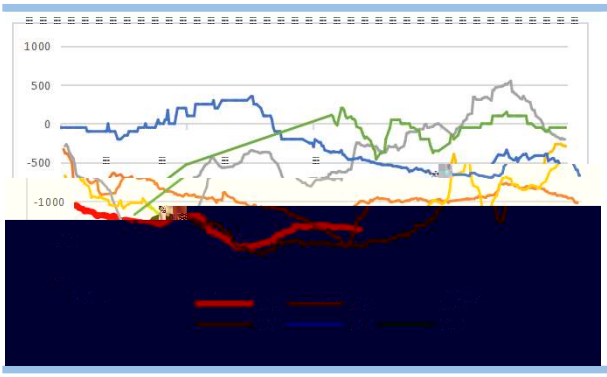
1000
500
0
-500
-1000

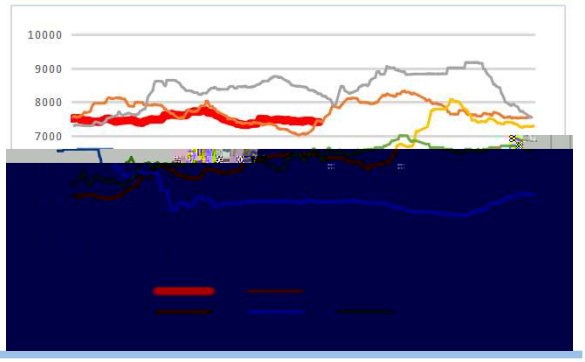
10000
9000
8000
7000

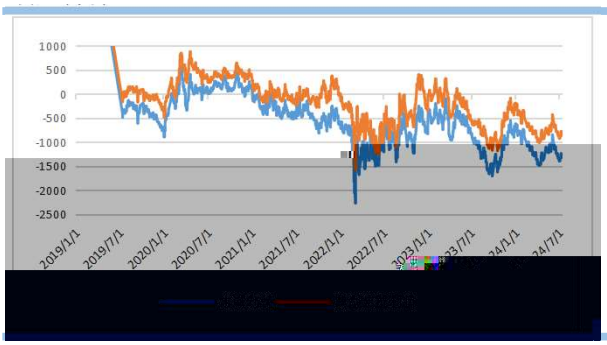
1000
500
0
-500
-1000
-1500
-2000
-2500
2019/1/1
2019/7/1
2020/1/1
2020/7/1
2021/1/1
2021/7/1
2022/1/1
2022/7/1

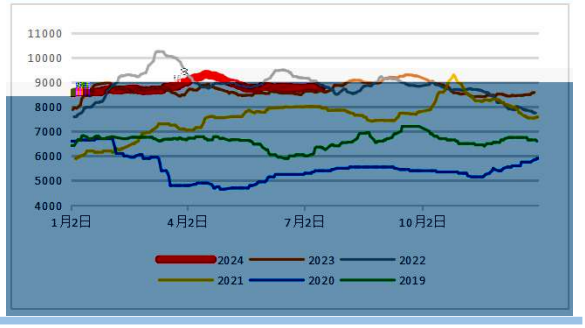
11000
10000
9000
8000
7000
6000
5000
4000
1月2日
4月2日
7月2日
10月2日
2024
2023
2022
2021
2020
2019

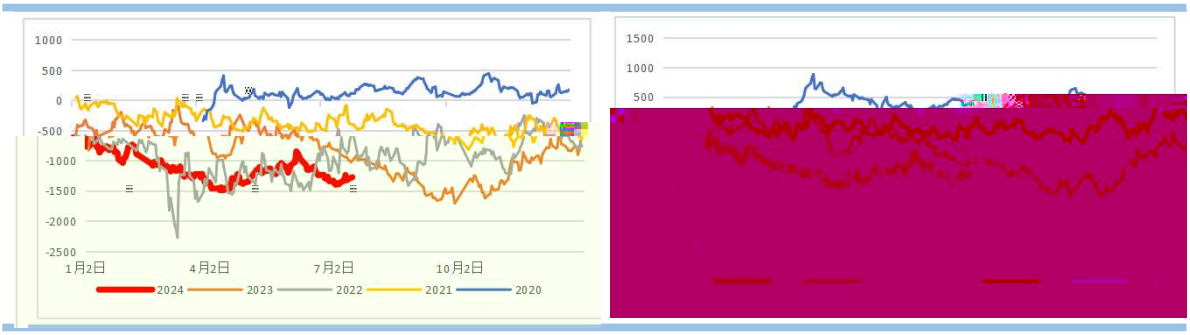
1月2日
4月2日
7月2日
10月2日
2024
2023
2022
2021
2020

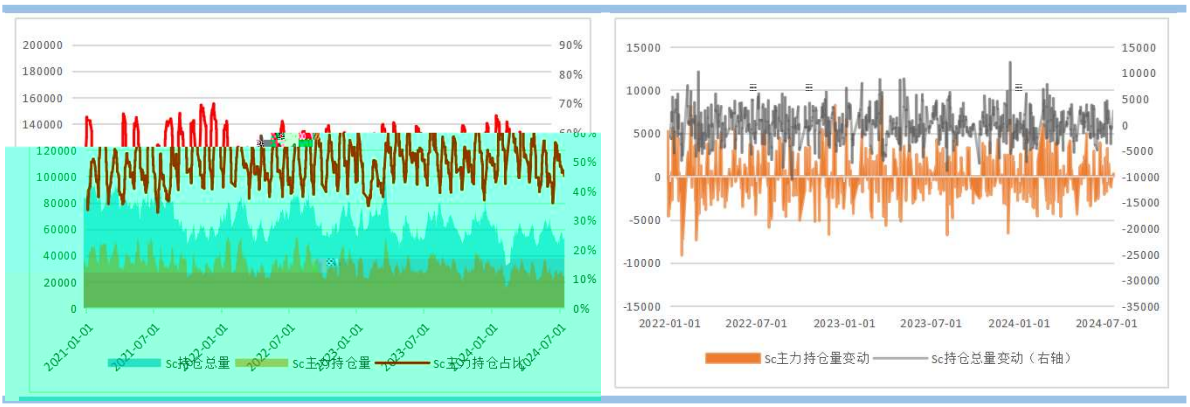
Sc持仓总量
Sc主力持仓量
Sc主力持仓占比
Sc主力持仓量变动
Sc持仓总量变动（右轴）

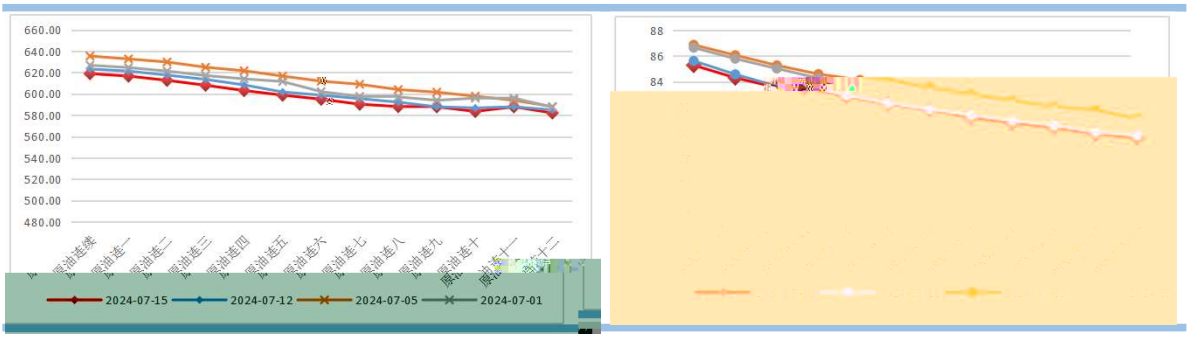
2024-07-15
2024-07-12
2024-07-05
2024-07-01

2022-01-01
2024-01-01
2018-01-01
2020-01-01
WTI收盘价

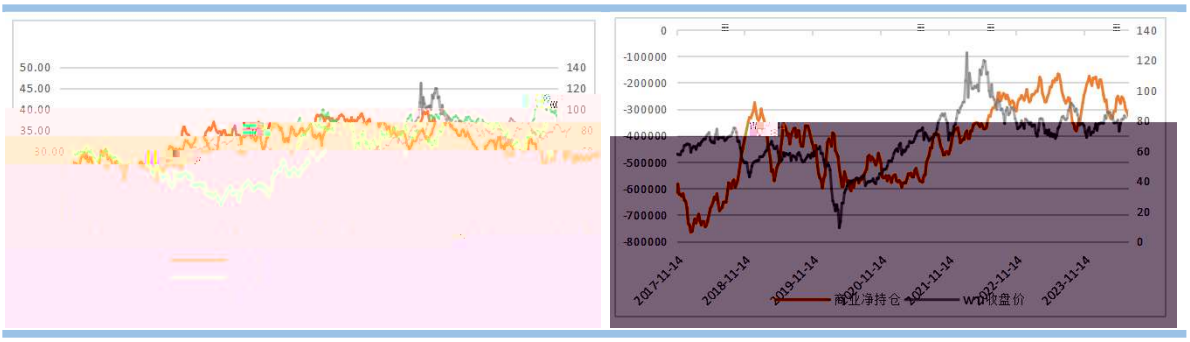
50.00
45.00
40.00
35.00
30.00
140
120
100
80
0
-100000
-200000
-300000
-400000
-500000
-600000
-700000
-800000
60
40
20
2017-11-14
2018-11-14
2019-11-14
2020-11-14
2021-11-14
2022-11-14
2023-11-14
商业净持仓
WTI收盘价

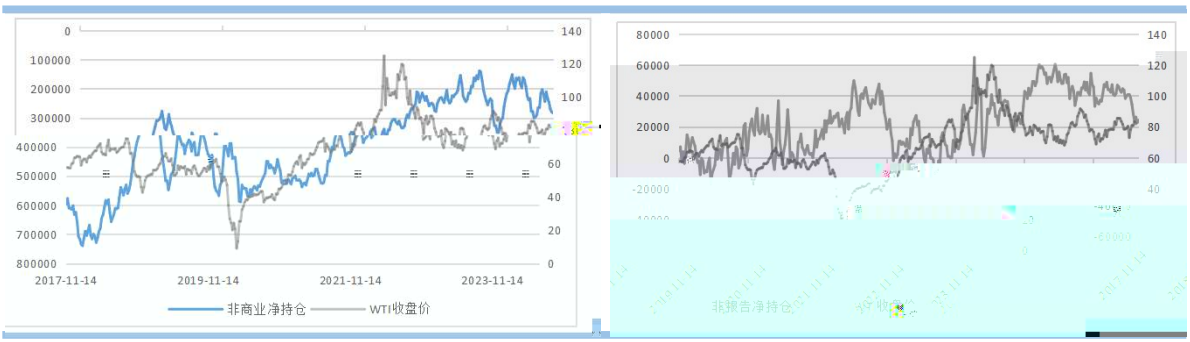
0
100000
200000
300000
400000
500000
600000
700000
800000
140
120
100
60
40
20
2017-11-14
2019-11-14
2021-11-14
2023-11-14
非商业净持仓
WTI收盘价
80000
60000
40000
20000
0
-20000
140
120
100
80
60
40

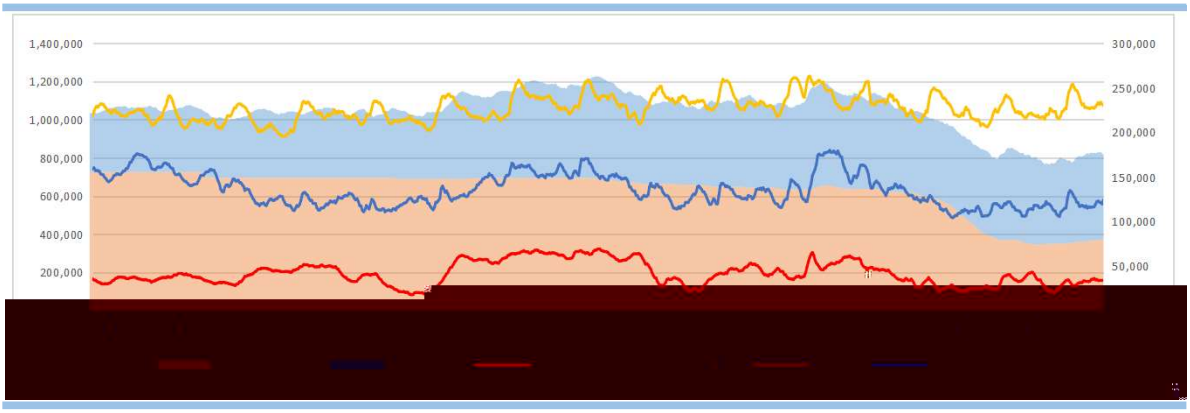
1,400,000
1,200,000
1,000,000
800,000
600,000
400,000
200,000
300,000
250,000
200,000
150,000
100,000
50,000

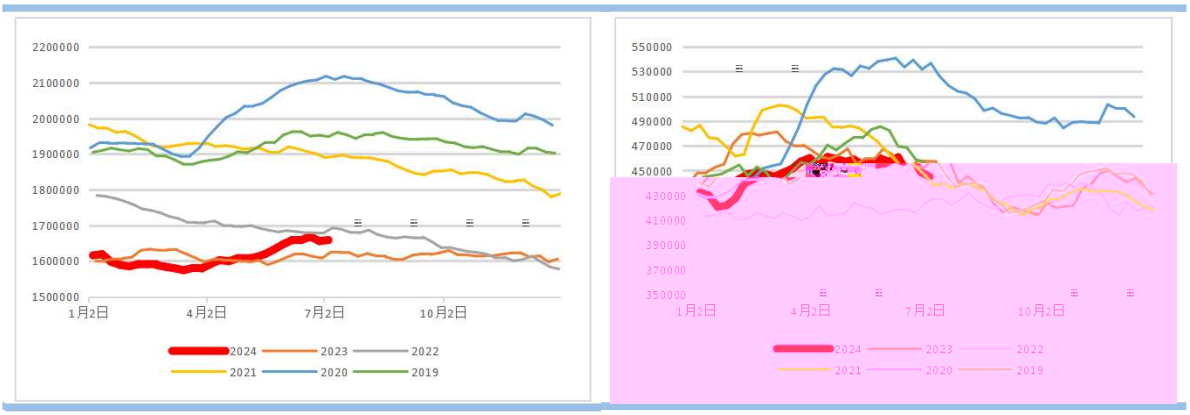
2200000
2100000
2000000
1900000
1800000
1700000
1600000
1500000
1月2日
4月2日
7月2日
10月2日
2024
2023
2022
2021
2020
2019
550000
530000
510000
490000
470000
450000
430000
410000
390000
370000
350000
1月2日
4月2日
7月2日
10月2日
2024
2023
2022
2021
2020
2019

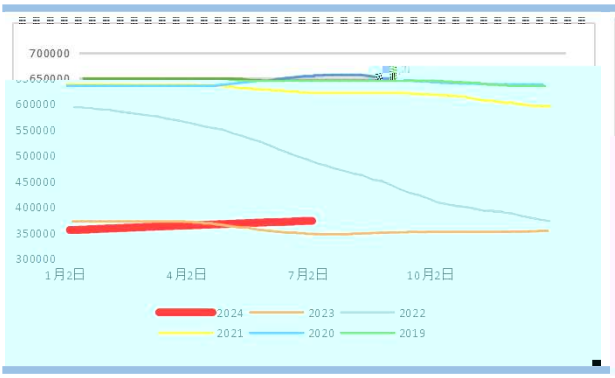
700000
600000
550000
500000
450000
400000
350000
300000
1月2日
4月2日
7月2日
10月2日
2024
2023
2022
2021
2020
2019

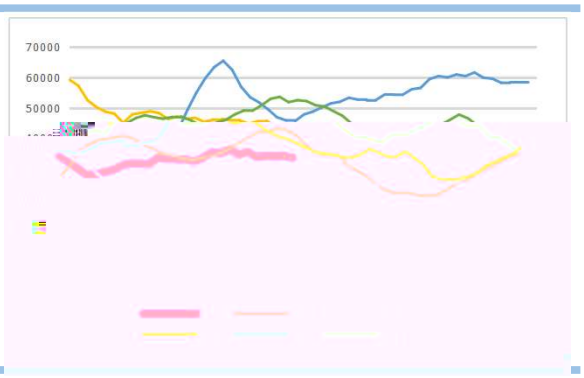
70000
60000
50000

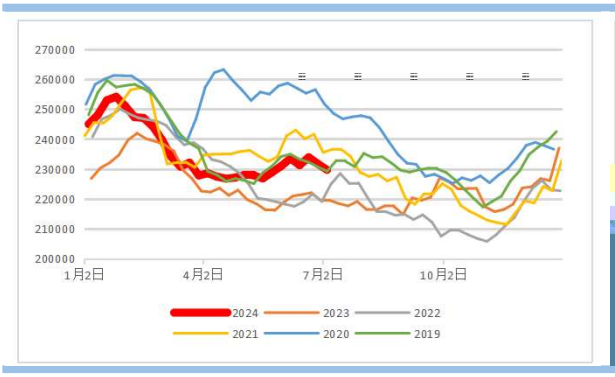
270000
260000
250000
240000
230000
220000
210000
200000
1月2日
4月2日
7月2日
10月2日
2024
2023
2022
2021
2020
2019

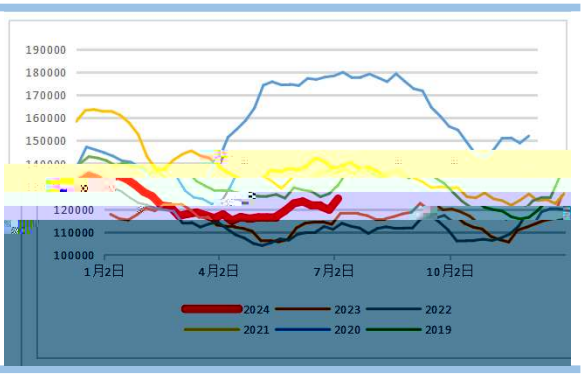
190000
180000
170000
160000
150000
120000
110000
100000
1月2日
4月2日
7月2日
10月2日
2024
2023
2022
2021
2020
2019

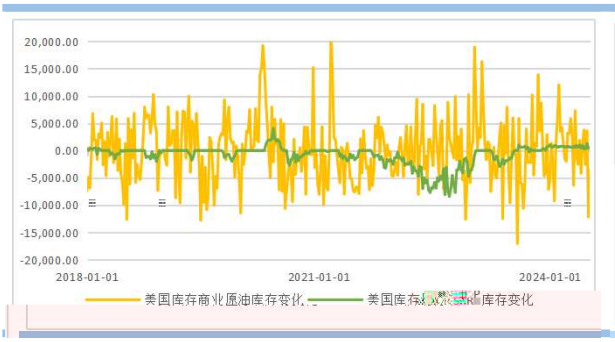
20,000.00
15,000.00
10,000.00
5,000.00
0.00
-5,000.00
-10,000.00
-15,000.00
-20,000.00
2018-01-01
2021-01-01
2024-01-01
美国库存商业原油库存变化

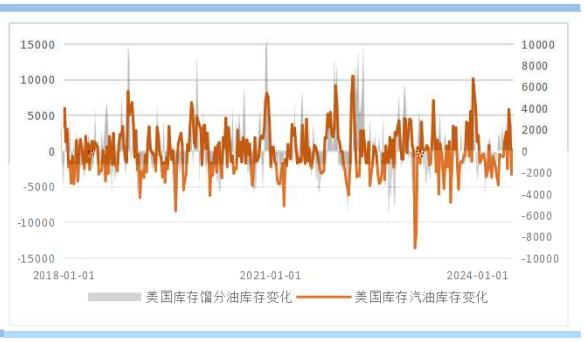
15000
10000
5000
0
-5000
-10000
-15000
10000
8000
6000
4000
2000
0
-2000
-4000
-6000
-8000
-10000
2018-01-01
2021-01-01
2024-01-01
美国库存馏分油库存变化
美国库存汽油库存变化

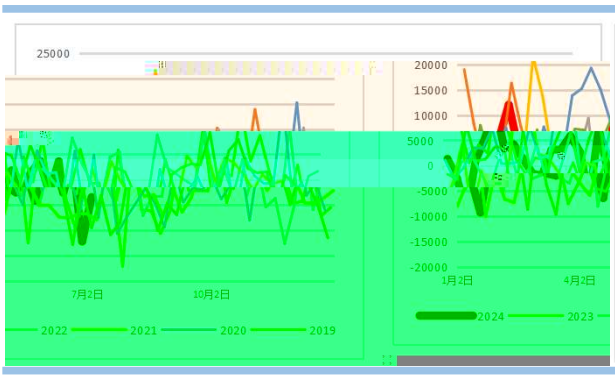
25000
7月2日
10月2日
2022
2021
2020
2019
20000
15000
10000
5000
0
-5000
-10000
-15000
-20000
1月2日
4月2日
2024
2023

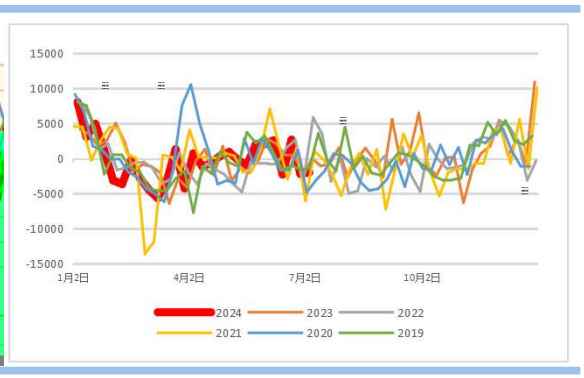
15000
10000
5000
0
-5000
-10000
-15000
1月2日
4月2日
7月2日
10月2日
2024
2023
2022
2021
2020
2019

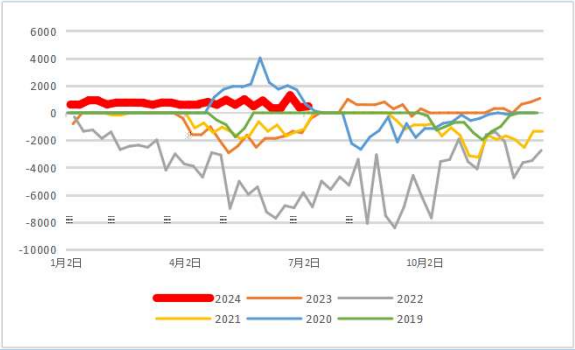
6000
4000
2000
0
-2000
-4000
-6000
-8000
-10000
1月2日
4月2日
7月2日
10月2日
2024
2023
2022
2021
2020
2019

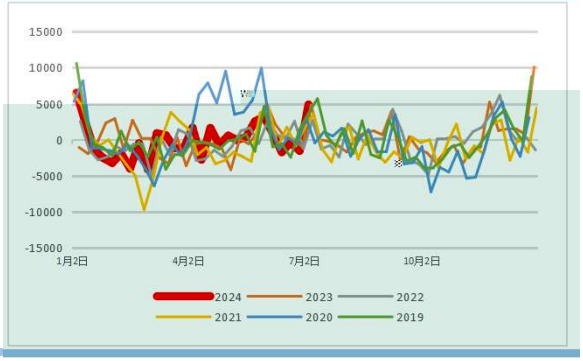
15000
10000
5000
0
-5000
-10000
-15000
1月2日
4月2日
7月2日
10月2日
2024
2023
2022
2021
2020
2019

1,400
1,200
1,000
800
600
400
200
0
140.00
120.00
100.00
80.00
60.00
40.00
20.00
0.00
2016-01-01
2017-01-01
2018-01-01
2019-01-01
2020-01-01
2021-01-01
2022-01-01
2023-01-01
2024-01-01
旋转钻井机数:北美
旋转钻井机数:美国:石油
期货结算价(活跃):WTI原油:NYMEX

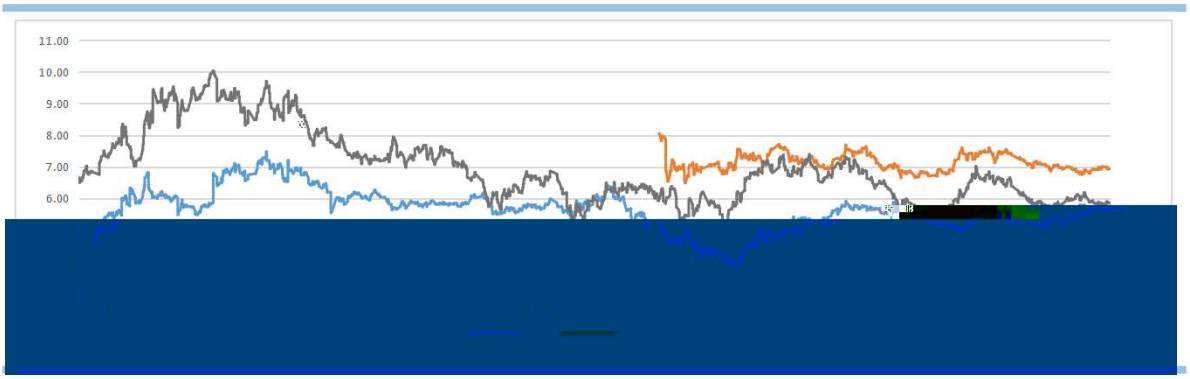
11.00
10.00
9.00
8.00
7.00
6.00

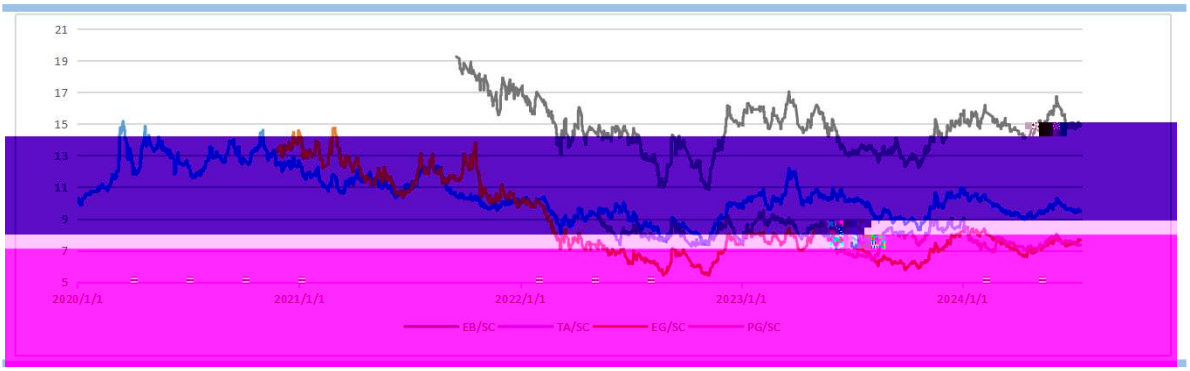
21
19
17
15
13
11
9
7
5
2020/1/1
2021/1/1
2022/1/1
2023/1/1
2024/1/1
EB/SC
TA/SC
EG/SC
PG/SC

40
35
30
25
20
15
10
5
0
2020/1/1
2021/1/1
2022/1/1
2023/1/1
2024/1/1
PP/SC
V/SC
L/SC

11
10
9
8
7
6
5
4
1月2日
4月2日
7月2日
10月2日
2024
2023
2022
2021
2020
2019

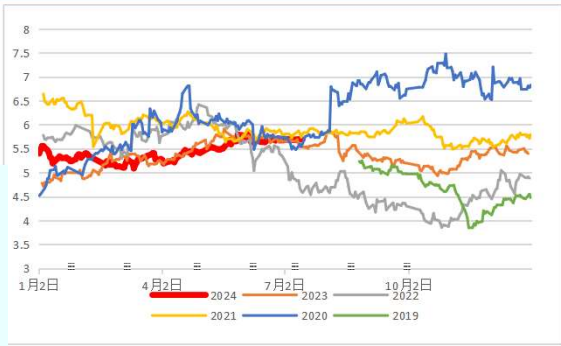
8
7.5
7
6.5
6
5.5
5
4.5
4
3.5
3
1月2日
4月2日
7月2日
10月2日
2024
2023
2022
2021
2020
2019

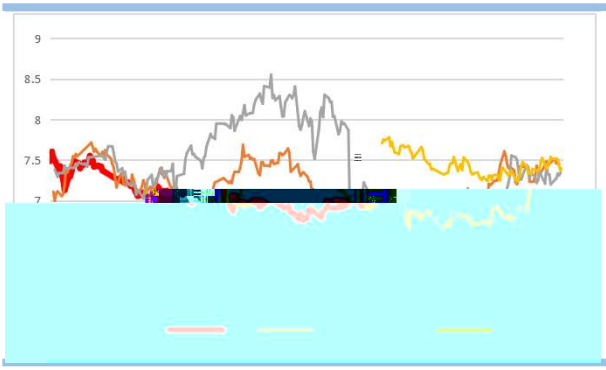
9
8.5
8
7.5
7

35
30
25
20
15
10
1月2日
4月2日
7月2日
10月2日
2024
2023
2022
2021
2020

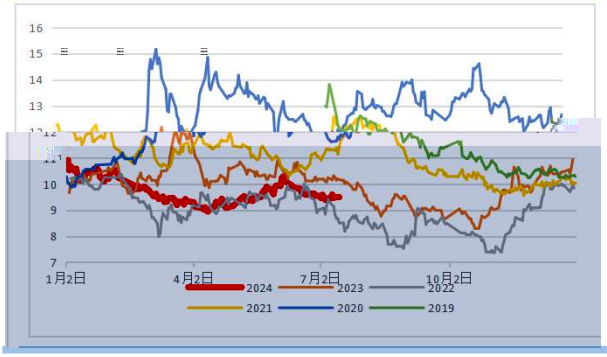
16
15
14
13
10
9
8
7
1月2日
4月2日
7月2日
10月2日
2024
2023
2022
2021
2020
2019

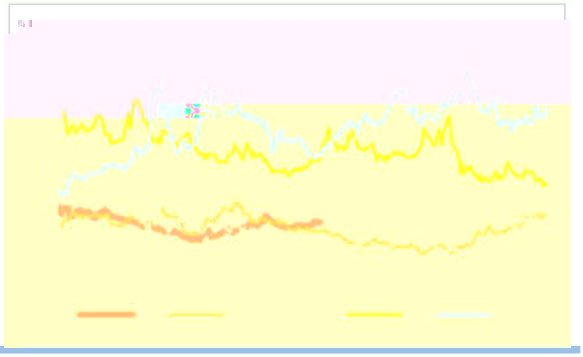

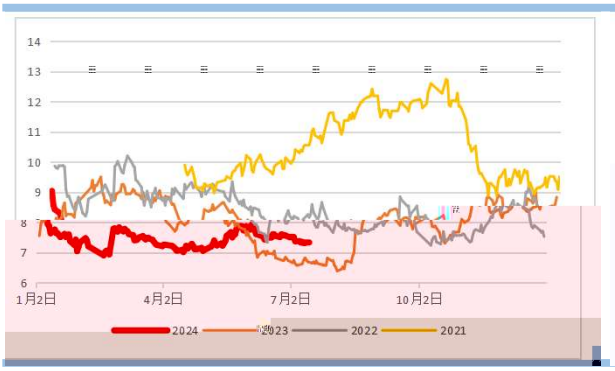
14
13
12
11
10
9
8
7
6
1月2日
4月2日
7月2日
10月2日
2024
2023
2022
2021

35
30
25
20

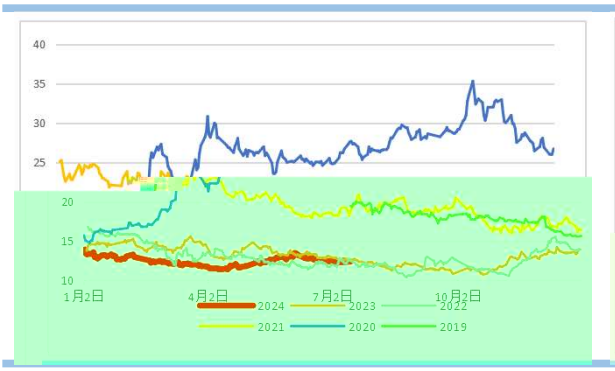
40
35
30
25
20
15
10
1月2日
4月2日
7月2日
10月2日
2024
2023
2022
2021
2020
2019

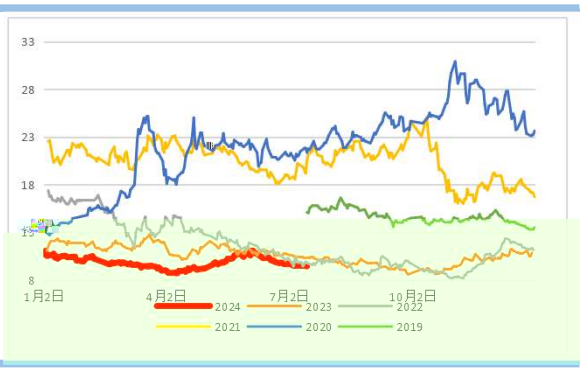
33
28
23
18
8
1月2日
4月2日
7月2日
10月2日
2024
2023
2022
2021
2020
2019

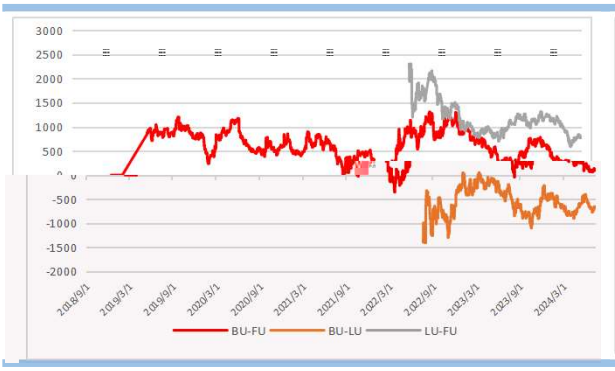
3000
2500
2000
1500
1000
500
-500
-1000
-1500
-2000
2018/9/1
2019/3/1
2019/9/1
2020/3/1
2020/9/1
2021/3/1
2021/9/1
2022/3/1
2022/9/1
2023/3/1
2023/9/1
2024/3/1
BU-FU
BU-LU
LU-FU

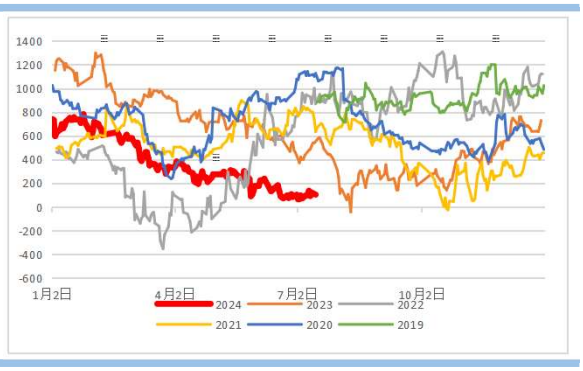
1400
1200
1000
800
600
400
200
0
-200
-400
-600
1月2日
4月2日
7月2日
10月2日
2024
2023
2022
2021
2020
2019

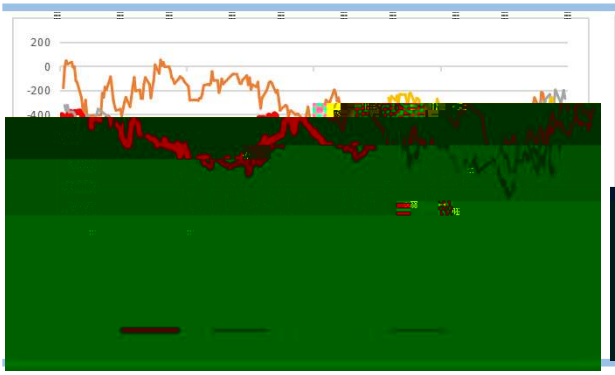
200
0
-200

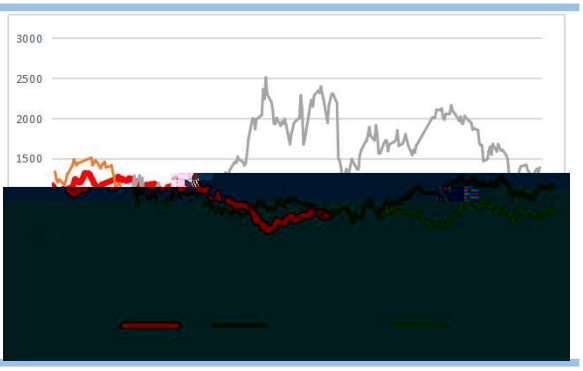
3000
2500
2000
1500

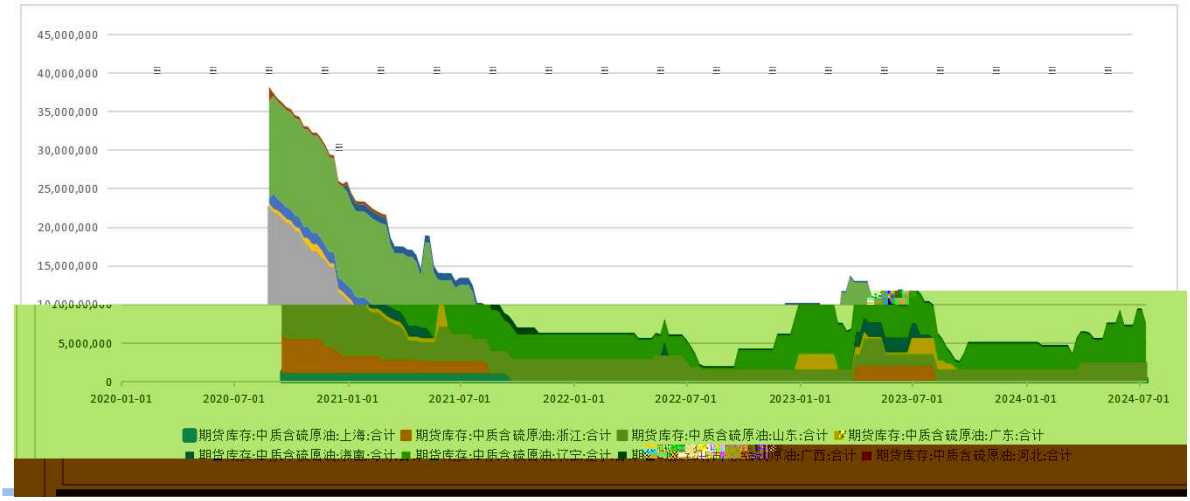
45,000,000
40,000,000
35,000,000
30,000,000
25,000,000
20,000,000
15,000,000
5,000,000
0
2020-01-01
2020-07-01
2021-01-01
2021-07-01
2022-01-01
2022-07-01
2023-01-01
2023-07-01
2024-01-01
2024-07-01
期货库存:中质含硫原油:上海:合计
期货库存:中质含硫原油:浙江:合计
期货库存:中质含硫原油:山东:合计
期货库存:中质含硫原油:广东:合计
期货库存:中质含硫原油:河北:合计

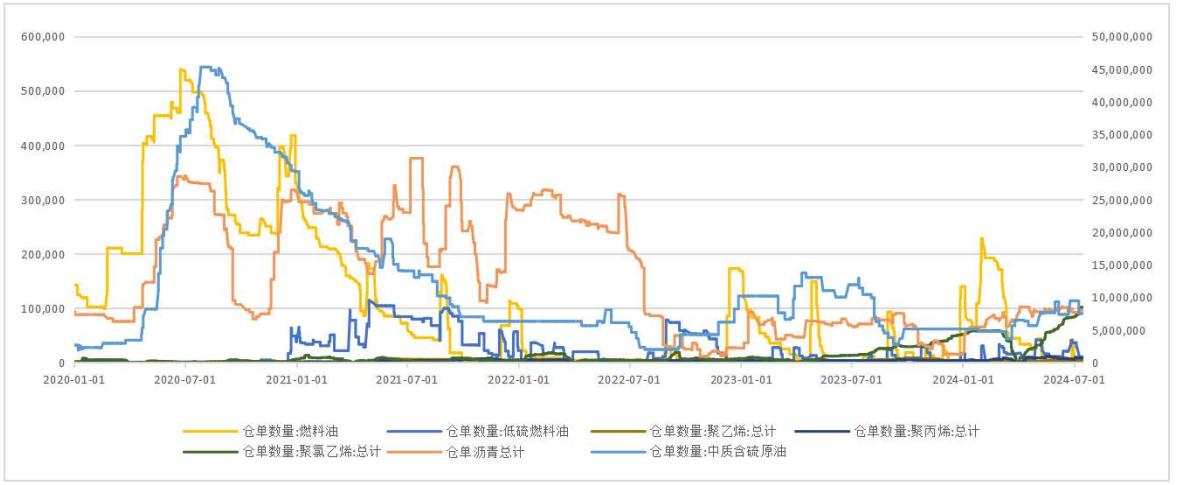
600,000
500,000
400,000
300,000
200,000
100,000
0
50,000,000
45,000,000
40,000,000
35,000,000
30,000,000
25,000,000
20,000,000
15,000,000
10,000,000
5,000,000
0
2020-01-01
2020-07-01
2021-01-01
2021-07-01
2022-01-01
2022-07-01
2023-01-01
2023-07-01
2024-01-01
2024-07-01
仓单数量:燃料油
仓单数量:低硫燃料油
仓单数量:聚乙烯:总计
仓单数量:聚丙烯:总计
仓单数量:聚氯乙烯:总计
仓单沥青总计
仓单数量:中质含硫原油

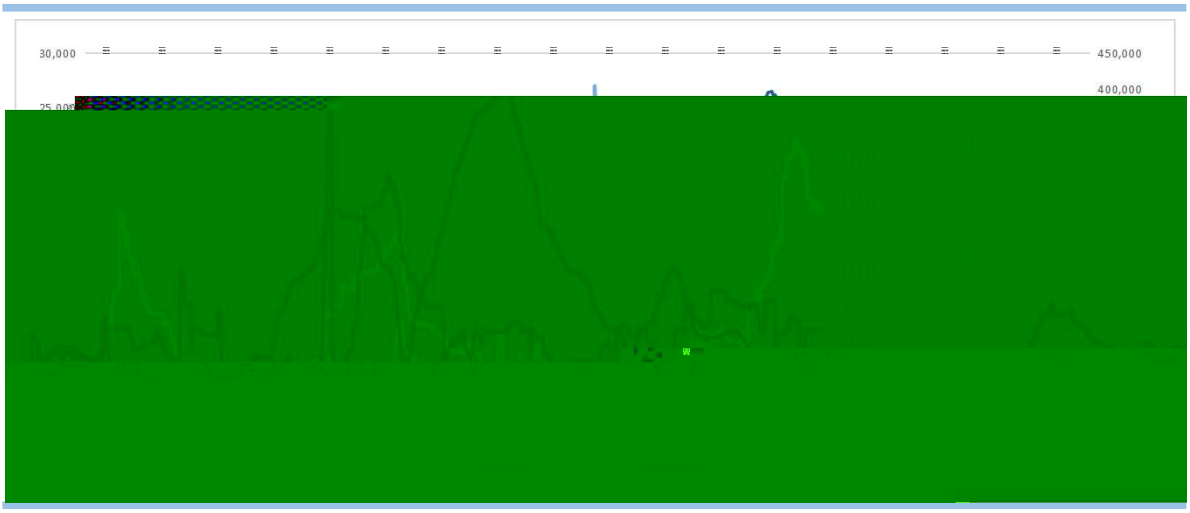
30,000
450,000
400,000